



MINISTERIO DE SALUD PÚBLICA

SUBSECRETARÍA DE VIGILANCIA DE LA SALUD PÚBLICA
DIRECCIÓN NACIONAL DE VIGILANCIA EPIDEMIOLÓGICA



ENFERMEDADES TRANSMITIDAS POR VECTORES DENGUE. Ecuador, SE 07 / 2019

Actualizado: 20/02/2019 SE 07

Casos de Dengue por semana epidemiológica. Ecuador SE 07/ 2019.

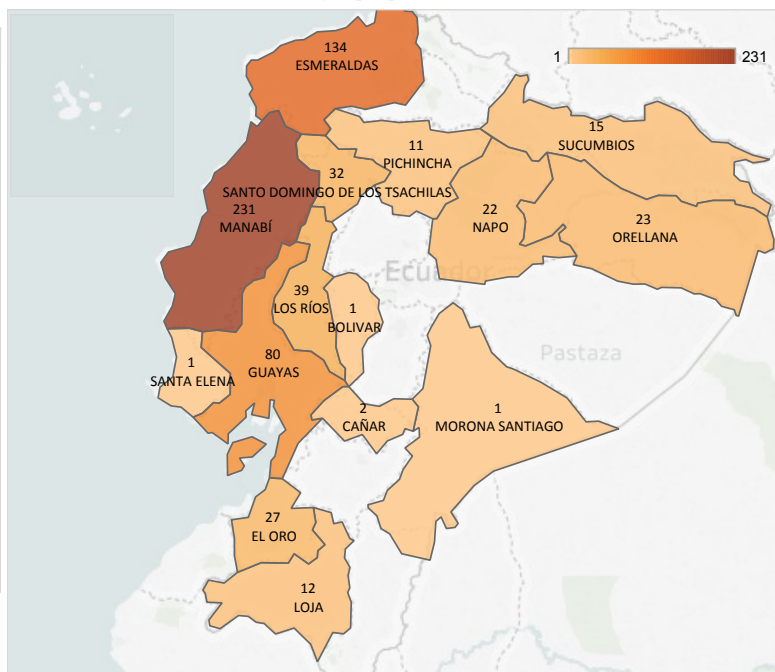
Provincia	SE 01-06	SE 07	Total
MANABÍ	193	38	231
ESMERALDAS	132	2	134
GUAYAS	69	11	80
LOS RÍOS	31	8	39
SANTO DOMINGO DE LOS TSACHILAS	30	2	32
EL ORO	23	4	27
ORELLANA	16	7	23
NAPO	18	4	22
SUCUMBIOS	15		15
LOJA	10	2	12
PICHINCHA	11		11
CAÑAR	2		2
BOLIVAR	1		1
MORONA SANTIAGO	1		1
SANTA ELENA		1	1
Total	552	79	631

Fuente: Subsistema de vigilancia SIVE_ALERTA

FALLECIDOS:

Hasta la SE 06 -2019 no se ha reportado fallecidos por dengue grave

Total de casos de Dengue, por provincias. Ecuador SE 07 2019.



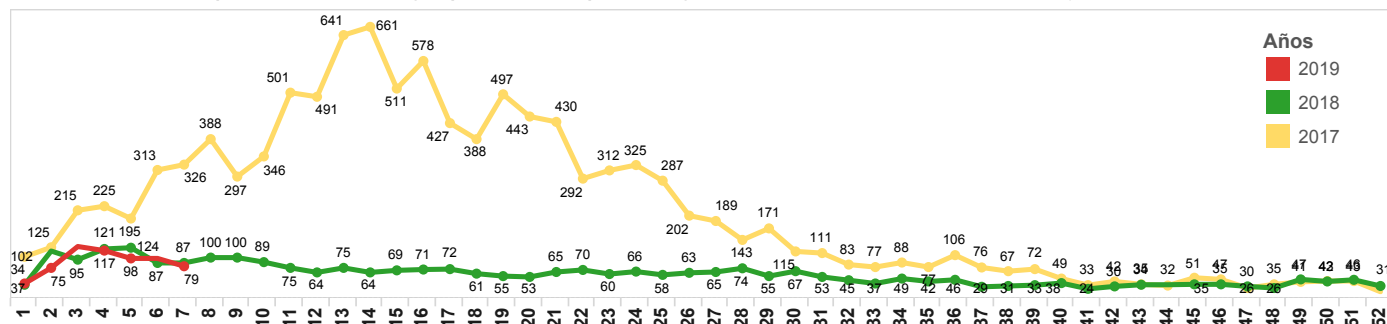
Fuente: Subsistema de vigilancia SIVE_ALERTA

Casos confirmados de Dengue sin signos de alarma (DSSA), Dengue con signos de alarma (DCSA) y Dengue grave (DG), por provincias. Ecuador SE 07/2019

Provincia (grupo)	A90X Dengue sin complicaciones	A91X Dengue con signos de alarma	A90X Dengue sin complicaciones	A91X Dengue con signos de alarma	Total	Total
MANABÍ	35,34%	1,27%	223	8	36,61%	231
ESMERALDAS	19,18%	2,06%	121	13	21,24%	134
GUAYAS	12,52%	0,16%	79	1	12,68%	80
LOS RÍOS	6,02%	0,16%	38	1	6,18%	39
SANTO DOMINGO DE LOS TSACHILAS	4,91%	0,16%	31	1	5,07%	32
EL ORO	4,28%		27		4,28%	27
ORELLANA	3,17%	0,48%	20	3	3,65%	23
NAPO	3,33%	0,16%	21	1	3,49%	22
SUCUMBIOS	0,79%	1,58%	5	10	2,38%	15
LOJA	1,74%	0,16%	11	1	1,90%	12
PICHINCHA	1,58%	0,16%	10	1	1,74%	11
CAÑAR	0,32%		2		0,32%	2
BOLIVAR	0,16%		1		0,16%	1
MORONA SANTIAGO	0,16%		1		0,16%	1
SANTA ELENA	0,16%		1		0,16%	1
Total	93,66%	6,34%	591	40	100,00%	631

Fuente: Subsistema de vigilancia SIVE_ALERTA

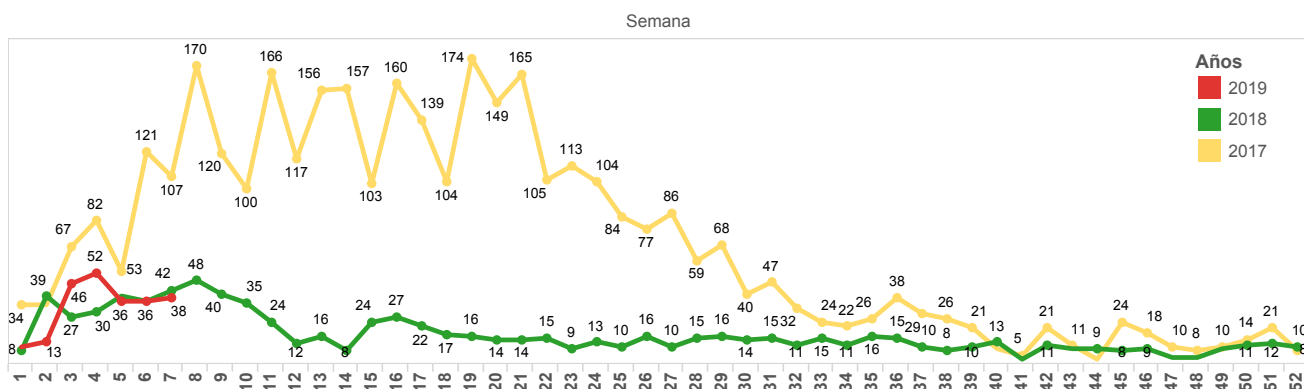
Comportamiento del Dengue por Semanas Epidemiológicas 01 hasta 52 años 2016-2017-2018; y SE 07 año 2019



Fuente: Subsistema de vigilancia SIVE_ALERTA

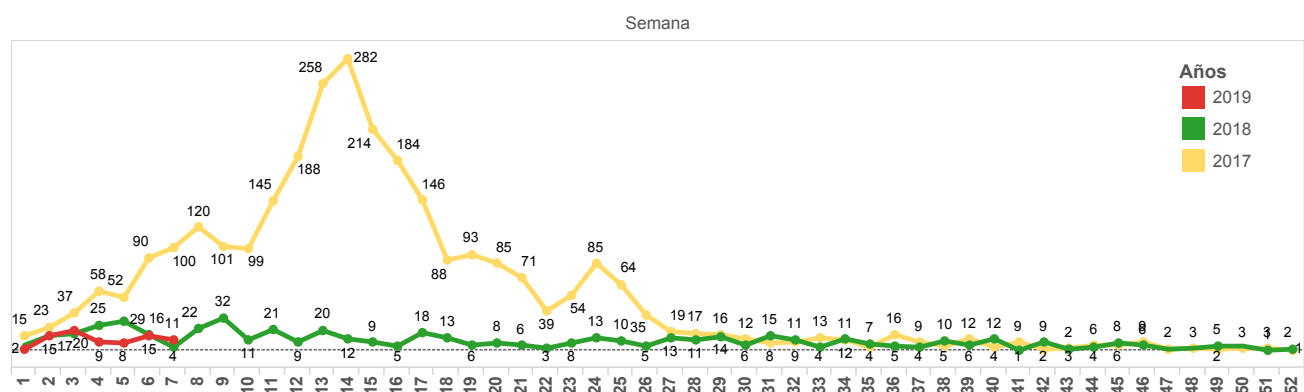
ENFERMEDADES TRANSMITIDAS POR VECTORES DENGUE. Ecuador, SE 07/ 2019

Comportamiento del Dengue por Semanas Epidemiológicas MANABÍ. Ecuador SE 01 a la 52 de los años 2016, 2017,2018 y SE 07/ 2019



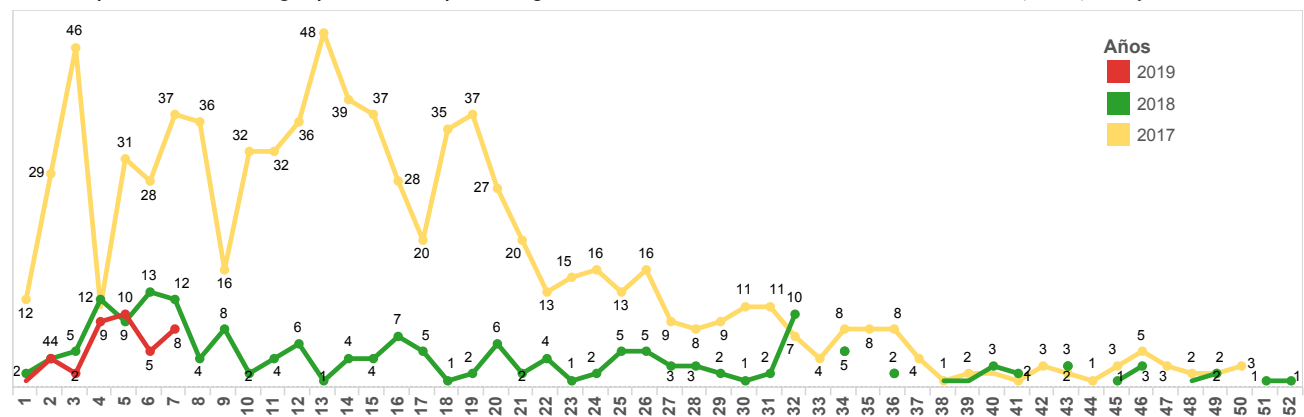
Fuente: Subsistema de vigilancia SIVE_ALERTA

Comportamiento del Dengue por Semanas Epidemiológicas GUAYAS. Ecuador SE 01 a la 52 de los años 2016, 2017,2018 y SE 07/ 2019



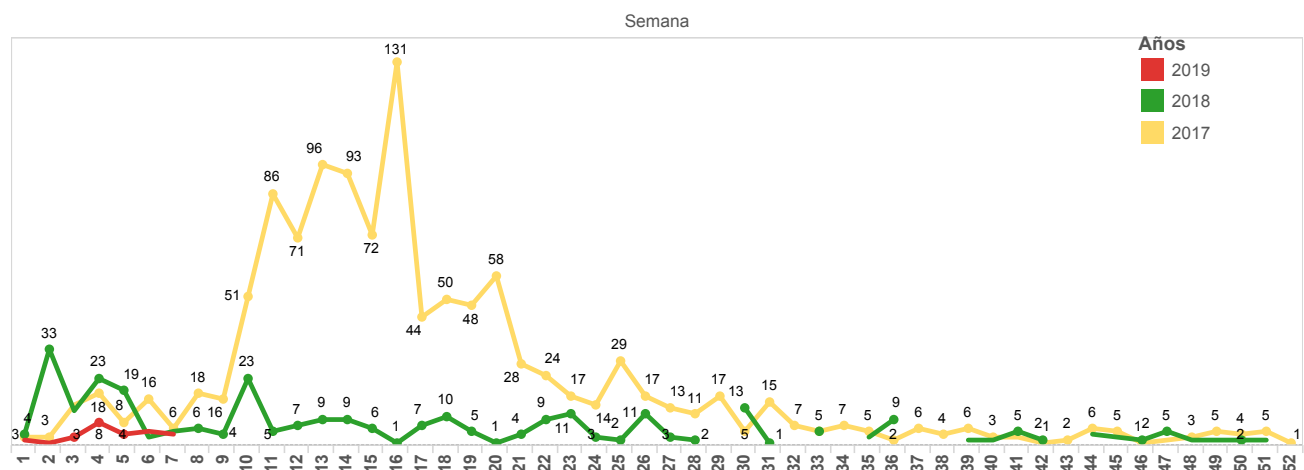
Fuente: Subsistema de vigilancia SIVE_ALERTA

Comportamiento del Dengue por Semanas Epidemiológicas LOS RIOS. Ecuador SE 01 a la 52 de los años 2016, 2017,2018 y SE 07/ 2019



Fuente: Subsistema de vigilancia SIVE_ALERTA

Comportamiento del Dengue por Semanas Epidemiológicas EL ORO. Ecuador SE 01 a la 52 de los años 2016, 2017,2018 y SE 07/ 2019



Fuente: Subsistema de vigilancia SIVE_ALERTA

ENFERMEDADES TRANSMITIDAS POR VECTORES

DENGUE. Ecuador, SE 07 / 2019

Casos de dengue por cantones. MANABÍ SE 07/2019

Provincia	Cantón	SE 01-06	SE 07	Total
MANABÍ	PORTOVIEJO	63	20	83
	MANTA	33	8	41
	PAJAN	38	2	40
	24 DE MAYO	10		10
	MONTECRIS..	9		9
	CHONE	8		8
	BOLIVAR	6	1	7
	JIPIJAPA	2	5	7
	FLAVIO ALF..	4	2	6
	ROCAFUERT..	6		6
	EL CARMEN	5		5
	TOSAGUA	3		3
	JUNIN	2		2
	SANTA ANA	2		2
	JARAMIJO	1		1
SUCRE	1		1	
Total		193	38	231

Fuente: Subsistema de vigilancia SIVE_ALERTA

Casos de dengue por cantones. GUAYAS SE 07/2019

Provincia	Cantón	SE 01-06	SE 07	Total
GUAYAS	GUAYAQUIL	48	8	56
	DURAN	4	2	6
	EMPALME	6		6
	DAULE	3		3
	NARANJAL	2	1	3
	SAMBORONDON	3		3
	BALAO	2		2
	SAN JACINTO DE YA..	1		1
Total		69	11	80

Fuente: Subsistema de vigilancia SIVE_ALERTA

Casos de dengue por cantones. ORELLANA SE 07/2019

Provincia	Cantón	SE 01-06	SE 07	Total
ORELLANA	ORELLANA	12	7	19
	LA JOYA DE LOS SACHAS	4		4
Total		16	7	23

Fuente: Subsistema de vigilancia SIVE_ALERTA

Casos de dengue por cantones. SANTO DOMINGO DE LOS TSACHILAS SE 07/ 2019

Provincia	Cantón	SE 01-06	SE 07	Total
SANTO DOMINGO DE LOS TSACHILAS	SANTO DOMINGO	25		25
	LA CONCORDIA	5	2	7
Total		30	2	32

Fuente: Subsistema de vigilancia SIVE_ALERTA

Casos de dengue por cantones. EL ORO SE 07/2019

Provincia	Cantón	SE 01-06	SE 07	Total
EL ORO	MACHALA	17	2	19
	SANTA ROSA	3	1	4
	PORTOVELO	2	1	3
	HUAQUILLAS	1		1
Total		23	4	27

Casos de dengue por cantones. ESMERALDAS SE 07/2019

Provincia	Cantón	SE 01-06	SE 07	Total
ESMERALDAS	ESMERALDAS	78		78
	QUININDE	29		29
	ATACAMES	12	1	13
	SAN LORENZO	8		8
	RIOVERDE	3	1	4
	ELOY ALFARO	1		1
	MUISNE	1		1
Total		132	2	134

Casos de dengue por cantones. MORONA SANTIAGO SE 07/2019

Provincia	Cantón	SE 01-06	Total
MORONA SANTIAGO	MORONA	1	1
Total		1	1

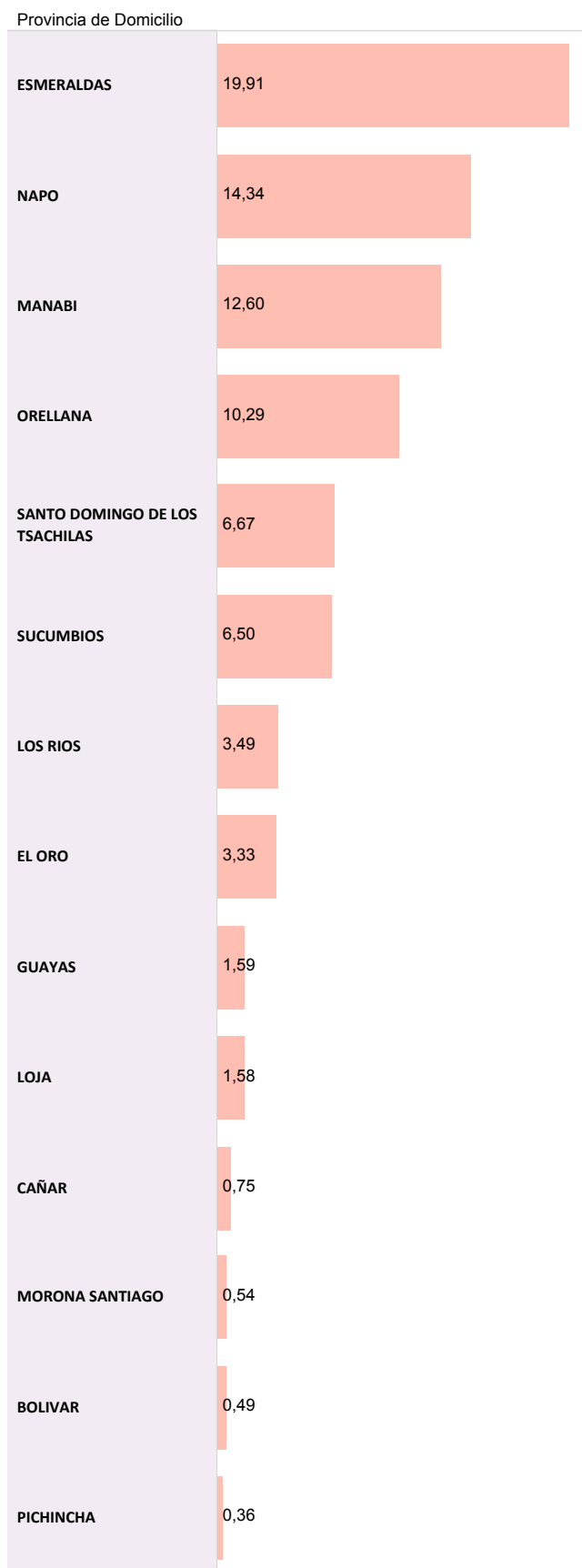
Casos de dengue por cantones. LOS RIOS SE 07/2019

Provincia	Cantón	SE 01-06	SE 07	Total
LOS RIOS	BABAHOYO	22	6	28
	BUENA FE	1		1
	MONTALVO	3	1	4
	VALENCIA	4	1	5
	VINCES	1		1
	Total		31	8

Fuente: Subsistema de vigilancia SIVE_ALERTA

ENFERMEDADES TRANSMITIDAS POR VECTORES
DENGUE. Ecuador, SE 07/ 2019

Tasa de incidencia por 100.000 habitantes a Nivel Nacional casos de DSSA - DG - DCSA confirmados, por provincia. Ecuador SE 07 del 2019



Tasa de incidencia por 100.000 habitantes a Nivel Nacional casos de DSSA - DG - DCSA confirmados, por cantones. Ecuador SE 07 del 2019

Cantón	Tasa de incidencia por 100.000 habitantes
PAJAN	100,7
QUININDE	94,1
24 DE MAYO	34,3
ESMERALDAS	34,3
TENA	24,3
ATACAMES	23,3
CATAMAYO	23,0
PORTOVIEJO	20,1
ROCAFUERTE	16,3
FLAVIO ALFARO	16,3
PORTOVELO	14,6
ORELLANA	13,6
BOLIVAR	13,4
BABAHOYO	12,9
PUERTO QUITO	12,6
PEDRO VICENTE MALDONADO	12,5
MANTA	12,5
MONTALVO	10,8
CUYABENO	10,3
LA JOYA DE LOS SACHAS	10,1
LA CONCORDIA	10,0
TOSAGUA	9,9
RIOVERDE	9,8
MONTECRISTI	9,4
LAGO AGRIO	8,9
BALAO	7,9
EMPALME	7,2
PUTUMAYO	6,8
MACHALA	6,1
CHONE	6,1
SANTO DOMINGO	5,5
SANTA ANA	5,3
EL CARMEN	4,7
JARAMIJO	4,0
SANTA ROSA	3,8
SHUSHUFINDI	3,7
SAMBORONDON	3,3
MUISNE	3,2
SAN LORENZO	2,8
LA TRONCAL	2,8
JIPIJAPA	2,7
NARANJAL	2,3
ELOY ALFARO	2,2
VALENCIA	2,0
VINCES	1,9
DAULE	1,9
MORONA	1,9
GUAYAQUIL	1,7
HUAQUILLAS	1,7
SUCRE	1,6
DURAN	1,4
SAN JACINTO DE YAGUACHI	1,4
BUENA FE	1,3
GUARANDA	0,9
QUITO	0,2

Fuente: Subsistema de vigilancia SIVE_ALERTA

ENFERMEDADES TRANSMITIDAS POR VECTORES DENGUE. Ecuador, SE 07/ 2019

Población afectada por grupo etario, DSSA

Grupo de edad	% de total		Casos		% de total Total	Casos Total
	SE 01-05	SE 06	SE 01-05	SE 06		
de 0 a 11 meses	4,04%	5,32%	21,0	5,0	4,23%	26,0
de 1 a 4 años	9,62%	8,51%	50,0	8,0	9,45%	58,0
de 5 a 9 años	13,85%	12,77%	72,0	12,0	13,68%	84,0
de 10 a 14 años	12,50%	18,09%	65,0	17,0	13,36%	82,0
de 15 a 19 años	9,62%	7,45%	50,0	7,0	9,28%	57,0
de 20 a 49 años	39,81%	34,04%	207,0	32,0	38,93%	239,0
de 50 a 64 años	6,92%	12,77%	36,0	12,0	7,82%	48,0
más 65 años	3,65%	1,06%	19,0	1,0	3,26%	20,0
Total	100,00%	100,00%	520,0	94,0	100,00%	614,0

Reporte de casos de Dengue con signos de alarma y Dengue grave por parte de la RPIS y Red Complementaria, hasta la SE 07/ 2019

Zona	% de Total	Casos	% de Total	Casos
	RPIS (MSP)	RPIS (MSP)	Total	Total
ZONA 1	52,50%	21	52,50%	21
ZONA 4	22,50%	9	22,50%	9
ZONA 2	10,00%	4	10,00%	4
ZONA 9	7,50%	3	7,50%	3
ZONA 5	2,50%	1	2,50%	1
ZONA 7	2,50%	1	2,50%	1
ZONA 8	2,50%	1	2,50%	1
Total	100,00%	40	100,00%	40

Población afectada por grupo etario DCSA

GRUPO ETARIO	% de total	Casos	% de total	Casos
	SE 01-07	SE 01-07	Total	Total
de 0 a 11 meses	2,50%	1	2,50%	1
de 1 a 4 años	12,50%	5	12,50%	5
de 5 a 9 años	25,00%	10	25,00%	10
de 10 a 14 años	15,00%	6	15,00%	6
de 15 a 19 años	10,00%	4	10,00%	4
de 20 a 49 años	30,00%	12	30,00%	12
de 50 a 64 años	2,50%	1	2,50%	1
mas de 65	2,50%	1	2,50%	1
Total general	100,00%	40	100,00%	40

Fuente: Subsistema de vigilancia SIVE_ALERTA



MINISTERIO DE SALUD PÚBLICA

SUBSECRETARÍA DE VIGILANCIA DE LA SALUD PÚBLICA
DIRECCIÓN NACIONAL DE VIGILANCIA EPIDEMIOLÓGICA

ENFERMEDADES TRANSMITIDAS POR VECTORES

FIEBRE CHIKUNGUNYA

Semana Epidemiológica 07 /2019, Ecuador



Número de casos confirmados de Chikungunya en Ecuador SE 01-52 años 2016-2017-2018 SE 07/ 2019

Provincia	2016	2017	2018	2019	Total
EL ORO	420	8	1	0	429
GUAYAS	307	100	5		412
MANABI	339	22			361
ESMERALDAS	301	13			314
SANTO DOMINGO DE LO..	124	12			136
SANTA ELENA	95	4			99
PICHINCHA	85	11			96
ORELLANA	50	4			54
CAÑAR	30	1			31
LOS RIOS	26	3			29
CHIMBORAZO	24		1		25
LOJA	8	9			17
AZUAY	13	3			16
SUCUMBIOS	13				13
COTOPAXI	7	2			9
MORONA SANTIAGO	7	1			8
BOLIVAR	3		1		4
TUNGURAHUA	4				4
NAPO	1	2			3
CARCHI	1	1			2
IMBABURA	1				1
PASTAZA	1				1
Total	1.860	196	8	0	2.064

Fuente: SIVE-ALERTA

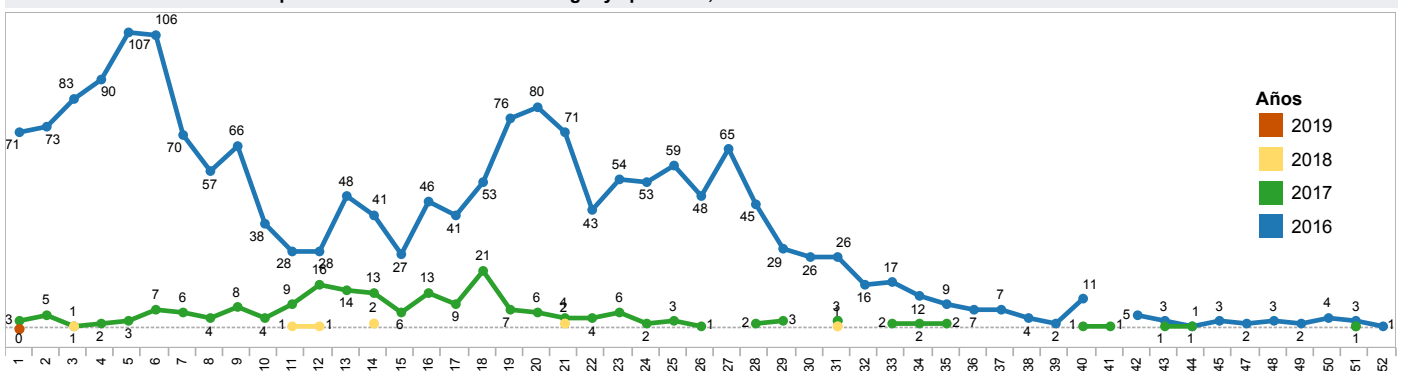
Chikungunya por provincia y cantón

Prov Domicilio	Cantón Domicilio	2018	Año 2019	Total
GUAYAS	GUAYAQUIL	2		2
	ALFREDO BAQUERIZO MORENO	1		1
	DURAN	1		1
	SAMBORONDON	1		1
EL ORO	MACHALA	1		1
CHIMBORAZO	CUMANDA	1		1
BOLIVAR	GUARANDA	1		1
Total		8		8

En la semana epidemiológica 07 del año 2019 no se han reportado casos de Fiebre Chikungunya

FALLECIDOS: En la semana epidemiológica 53/2015 se notificaron 2 defunciones relacionadas con Fiebre Chikungunya. En el año 2017, de la SE 01 hasta la SE 52 no se han reportado fallecidos por este evento, lo mismo sucede hasta la SE 07 del 2019

Comparación casos de Fiebre Chikungunya por años; SE 01-52 años 2016-2017-2018 SE 06 / 2019



Fuente: SIVE-ALERTA



MINISTERIO DE SALUD PÚBLICA

SUBSECRETARÍA DE VIGILANCIA DE LA SALUD PÚBLICA
DIRECCIÓN NACIONAL DE VIGILANCIA EPIDEMIOLÓGICA

ENFERMEDADES TRANSMITIDAS POR VECTORES

ZIKA

Semana epidemiológica 07 /2019



Fecha de reporte: 20 de febrero de 2019

Casos de ZIKA, por provincias SE 52 /2015 - SE 01-52 /2016, 2017, 2018 y SE 07, 2019

Prov Domic	2016	2017		2018		2019	Total
	U069 ZIKA	Síndrome de Guillain- Barré asociado a ZIKA	U069 ZIKA	U069 Microcefalia asociada a zika	U069 ZIKA	U069 ZIKA	
MANABI	2.509		820	1	2		3.332
GUAYAS	113		1.175	3	2		1.293
ESMERALDAS	192		16				208
SANTO DOMINGO DE LOS TSACHILAS	47		158		2		207
LOS RIOS	24		99				123
EL ORO	12		66				78
PICHINCHA	35		10				45
SANTA ELENA		1	29				30
SUCUMBIOS	8		7				15
GALAPAGOS	2		3				5
CHIMBORAZO	1		3				4
AZUAY	1		2				3
BOLIVAR			2				2
CAÑAR			2				2
IMBABURA	1		1				2
ORELLANA	1		1				2
COTOPAXI			1				1
ZAMORA CHINCHIPE			1				1
Total	2.946	1	2.396	4	6		5.353

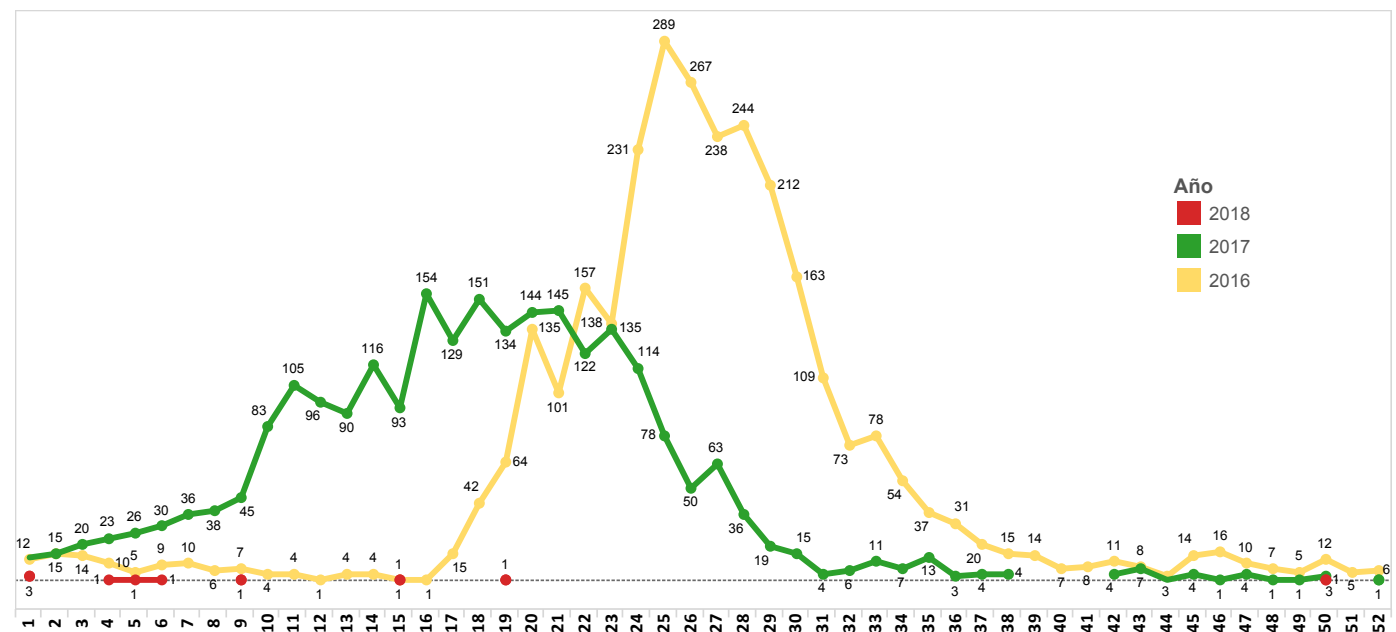
FUENTE: SIVE-ALERTA

Total de casos de Zika , SE 01-52 año 2018, SE 07 año 2019

Provincia Domicilio	% de Total Casos		Casos		% de Total Casos	Casos
	SE 01-52 /2018	SE 01-07/2019	SE 01-52 /2018	SE 01-07/2019	Total	Total
GUAYAS	50,00%		5		50,00%	5
MANABI	30,00%		3		30,00%	3
SANTO DOMINGO DE LOS TSACHILAS	20,00%		2		20,00%	2
Total	100,00%		10		100,00%	10

FUENTE: SIVE-ALERTA

Comparación casos de Zika por años Casos SE 52, 2015 - SE 01-52 años 2016, 2017, 2018 y SE 07, 2019



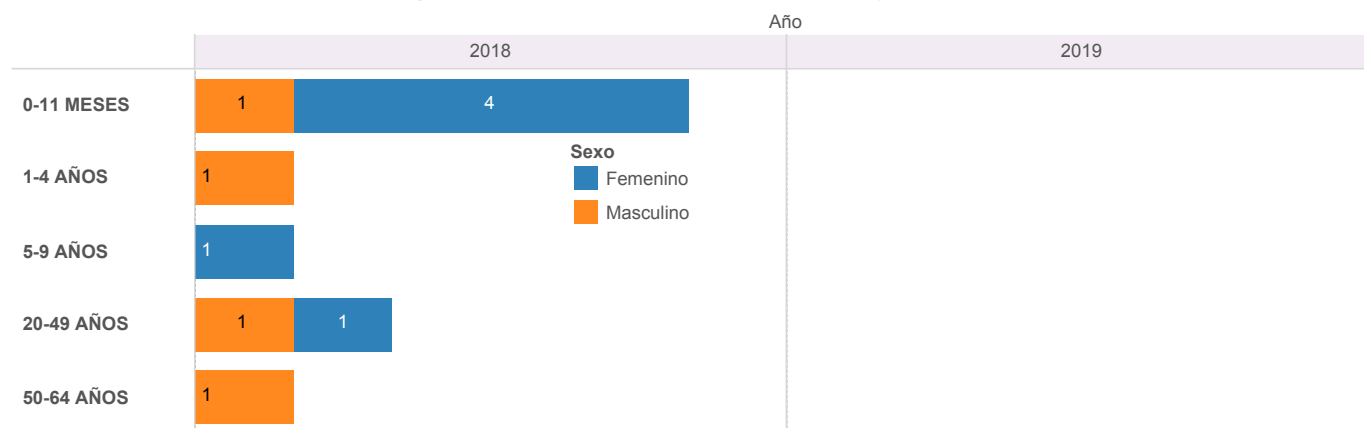
FUENTE: SIVE-ALERTA

ENFERMEDADES TRANSMITIDAS POR VECTORES

ZIKA

Semana epidemiológica 07 /2019, Ecuador

Grupos de edad con ZIKA. Ecuador SE 01 - 52, 2018 y SE 07, 2019



Total de casos por semana de trimestre en mujeres embarazadas , SE01-52, 2016, 2017, 2018 y SE 07,2019

Provincia Domicilio	2016			2017			2018	Total
	Primer trimestre	Segundo trimestre	Tercer trimestre	Primer trimestre	Segundo trimestre	Tercer trimestre	Segundo trimestre	
GUAYAS	5	3	1	66	166	108		349
MANABI	38	83	62	25	65	42		315
SANTO DOMINGO DE LOS TSACHILAS	2	3	3	12	53	44	1	118
LOS RIOS		4	3	18	37	20		82
EL ORO		4	2	10	16	10		42
ESMERALDAS	6	14	3	2	2	2		29
SANTA ELENA				2	12	3		17
SUCUMBIOS	2	1	2		1	1		7
BOLIVAR						1		1
CAÑAR					1			1
COTOPAXI				1				1
GALAPAGOS		1						1
ORELLANA					1			1
PICHINCHA					1			1
Total	53	113	76	136	355	231	1	965

FUENTE:SIVE-ALERTA



MINISTERIO DE SALUD PÚBLICA

SUBSECRETARÍA DE VIGILANCIA DE LA SALUD PÚBLICA
DIRECCIÓN NACIONAL DE VIGILANCIA EPIDEMIOLÓGICA



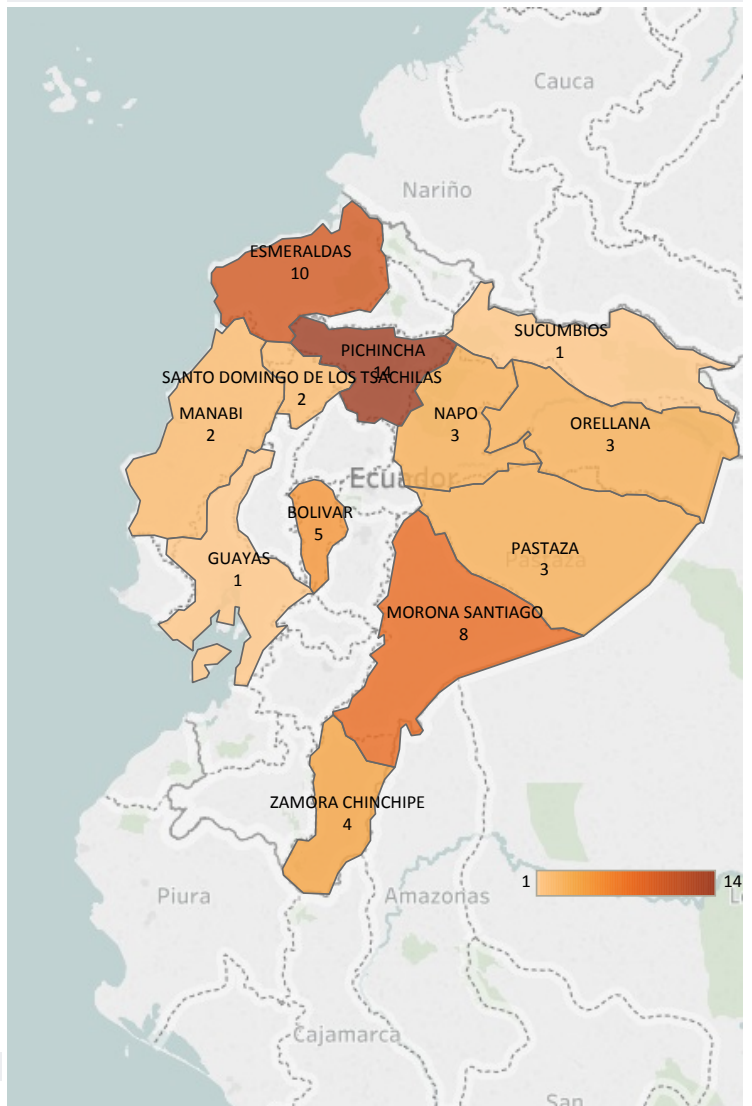
ENFERMEDADES TRANSMITIDAS POR VECTORES INFORME LESHMANIASIS Semana Epidemiológica (SE) 07/ 2019. Ecuador

Fecha de reporte: 20 / 02 / 2019, 14h30

Total de casos confirmados de Nulo, B551 Leishmaniasis Cutánea, B552 Leishmaniasis mucocutánea por provincia y cantón SE 07/2019

Prov Domic	% de total casos	Número de casos	% de total casos	Número de casos
	SE 01-07	SE 01-07	Total	Total
PICHINCHA	25,00%	14	25,00%	14
ESMERALDAS	17,86%	10	17,86%	10
MORONA SAN..	14,29%	8	14,29%	8
BOLIVAR	8,93%	5	8,93%	5
ZAMORA CHIN..	7,14%	4	7,14%	4
NAPO	5,36%	3	5,36%	3
ORELLANA	5,36%	3	5,36%	3
PASTAZA	5,36%	3	5,36%	3
MANABI	3,57%	2	3,57%	2
SANTO DOMIN..	3,57%	2	3,57%	2
GUAYAS	1,79%	1	1,79%	1
SUCUMBIO	1,79%	1	1,79%	1
Total	100,00%	56	100,00%	56

Mapa de casos Leshmaniasis SE 07/2019



Total de casos confirmados de B551 Leishmaniasis Cutánea SE 07 /2019

Prov Domic	B551 Leishmaniasis Cutánea	Total
PICHINCHA	14	14
ESMERALDAS	10	10
MORONA SANTIAGO	8	8
BOLIVAR	5	5
ZAMORA CHINCHIPE	4	4
NAPO	3	3
ORELLANA	3	3
PASTAZA	3	3
MANABI	2	2
SANTO DOMINGO DE LOS TSACH..	2	2
GUAYAS	1	1
SUCUMBIO	1	1
Total general	56	56

CASOS DE B551 Leishmaniasis Cutánea SE 07/2019

Prov Domic	Canton Domic	B551 Leishmaniasis Cu..
PICHINCHA	SAN MIGUEL DE ...	9
	PEDRO VICENTE...	3
	QUITO	2
ESMERALDAS	QUININDE	6
	ELOY ALFARO	2
	MUISNE	1
	RIOVERDE	1
MORONA SANTIAGO	TAISHA	4
	MORONA	2
	TIWINTZA	2
BOLIVAR	CALUMA	2
	SAN MIGUEL	2
	CHIMBO	1
ZAMORA CHINCHIPE	NANGARITZA	2
	PAQUISHA	2
NAPO	CARLOS JULIO A..	3
ORELLANA	ORELLANA	2
	LA JOYA DE LOS..	1
PASTAZA	MERA	1
	PASTAZA	1
	SANTA CLARA	1
MANABI	PORTOVIEJO	1
	SANTA ANA	1
SANTO DOMINGO DE LOS TSACHILAS	LA CONCORDIA	1
	SANTO DOMINGO	1
GUAYAS	NARANJITO	1
SUCUMBIO	LAGO AGRIO	1
Total		56

Fuente: SIVE-Alerta notificación individual

Casos de Leshmaniasis por grupo de edad y sexo SE 07/2019

