



MINISTERIO DE SALUD PÚBLICA

SUBSECRETARÍA DE VIGILANCIA DE LA SALUD PÚBLICA
DIRECCIÓN NACIONAL DE VIGILANCIA EPIDEMIOLÓGICA



ENFERMEDADES TRANSMITIDAS POR VECTORES DENGUE. Ecuador, SE 03 / 2019

Actualizado: 23/01/2019 SE 03

Casos de Dengue por semana epidemiológica. Ecuador SE 03/ 2019.

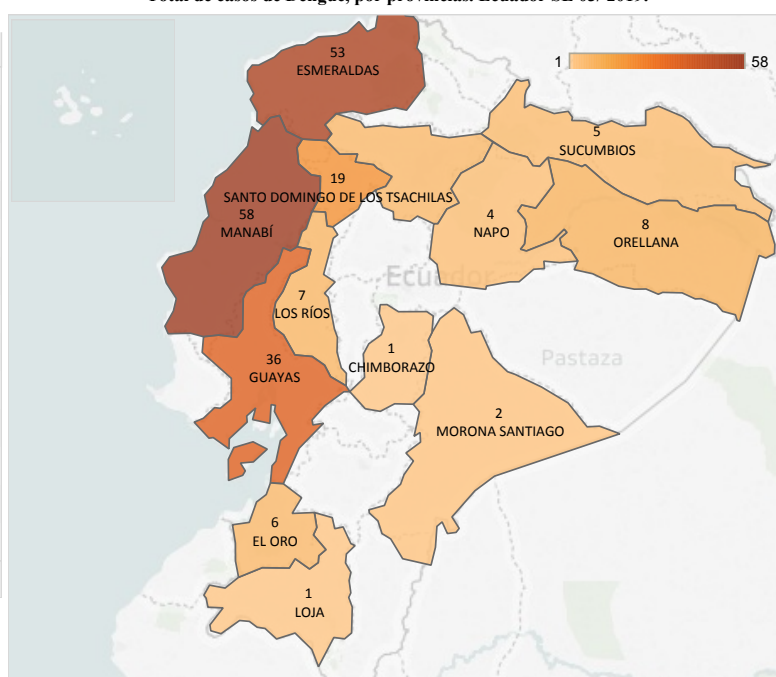
Provincia	SE 01-02	SE 03	Total
MANABÍ	24	34	58
ESMERALDAS	31	22	53
GUAYAS	17	19	36
SANTO DOMINGO DE LOS TSACHILAS	7	12	19
ORELLANA	6	2	8
LOS RÍOS	5	2	7
EL ORO	3	3	6
PICHINCHA	1	5	6
SUCUMBIOS	2	3	5
NAPO	3	1	4
MORONA SANTIAGO	1	1	2
CHIMBORAZO	1		1
LOJA	1		1
Total	102	104	206

Fuente: Subsistema de vigilancia SIVE_ALERTA

FALLECIDOS:

Hasta la SE 03 -2019 no se ha reportado fallecidos por dengue grave

Total de casos de Dengue, por provincias. Ecuador SE 03/ 2019.



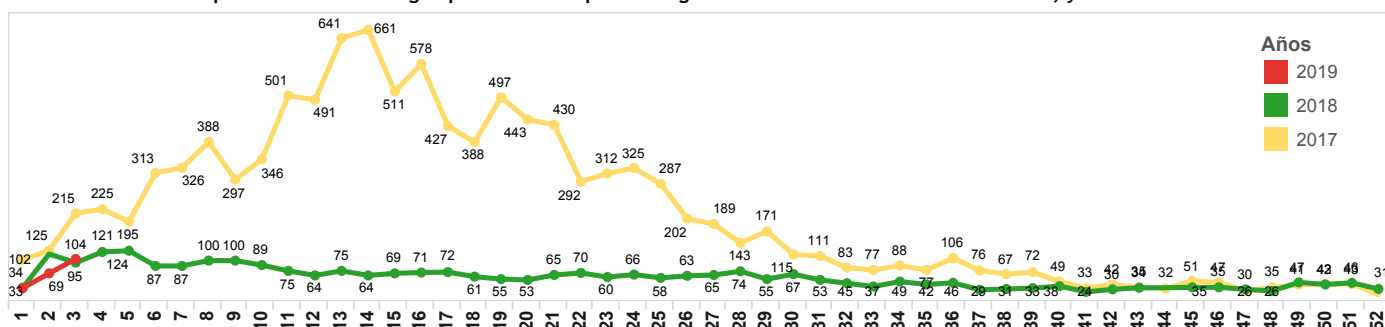
Fuente: Subsistema de vigilancia SIVE_ALERTA

Casos confirmados de Dengue sin signos de alarma (DSSA), Dengue con signos de alarma (DCSA) y Dengue grave (DG), por provincias. Ecuador SE 03/2019

Provincia (grupo)	A90X Dengue sin complicaciones	A91X Dengue con signos de alarma	A90X Dengue sin complicaciones	A91X Dengue con signos de alarma	Total	Total
MANABÍ	28,16%		58		28,16%	58
ESMERALDAS	25,24%	0,49%	52	1	25,73%	53
GUAYAS	17,48%		36		17,48%	36
SANTO DOMINGO DE LOS TSACHILAS	9,22%		19		9,22%	19
ORELLANA	3,40%	0,49%	7	1	3,88%	8
LOS RÍOS	2,91%	0,49%	6	1	3,40%	7
EL ORO	2,91%		6		2,91%	6
PICHINCHA	2,91%		6		2,91%	6
SUCUMBIOS	1,46%	0,97%	3	2	2,43%	5
NAPO	1,94%		4		1,94%	4
MORONA SANTIAGO	0,97%		2		0,97%	2
CHIMBORAZO	0,49%		1		0,49%	1
LOJA	0,49%		1		0,49%	1
Total	97,57%	2,43%	201	5	100,00%	206

Fuente: Subsistema de vigilancia SIVE_ALERTA

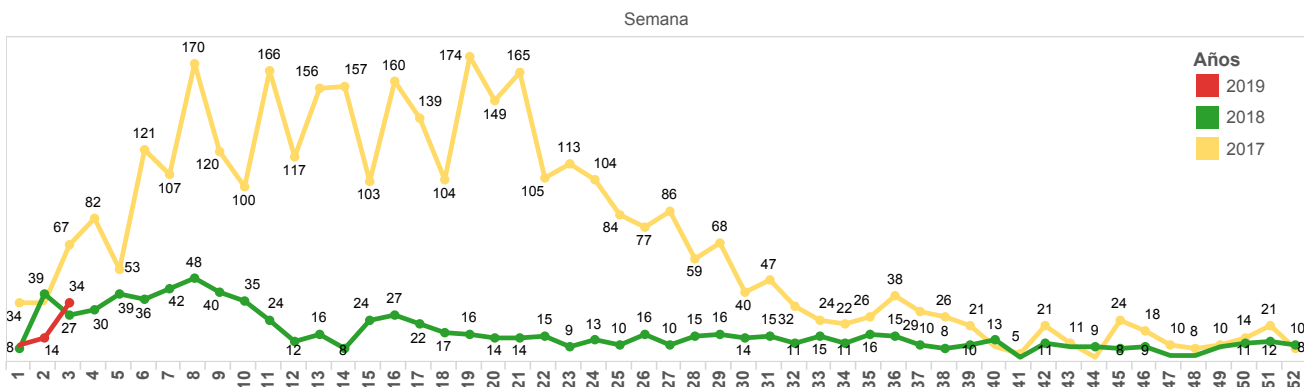
Comportamiento del Dengue por Semanas Epidemiológicas 01 hasta 52 años 2016-2017-2018; y SE 03 año 2019



Fuente: Subsistema de vigilancia SIVE_ALERTA

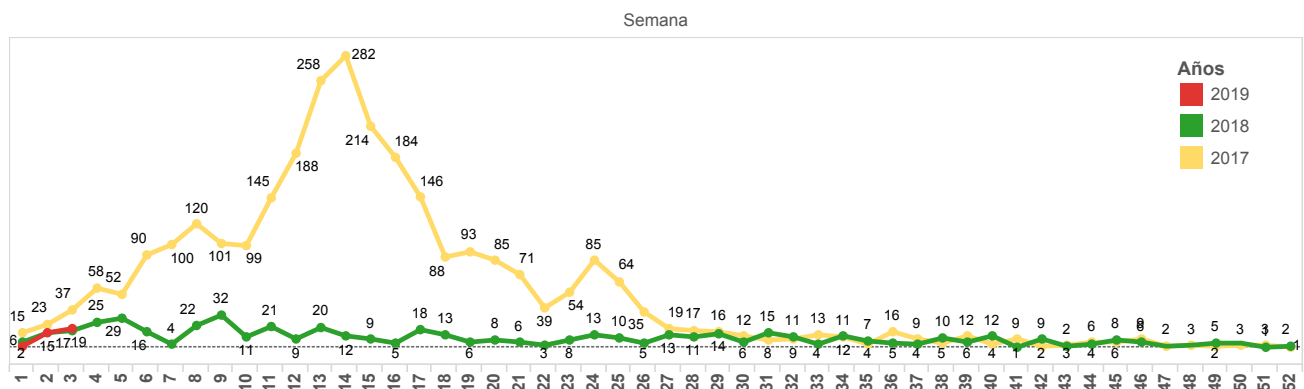
ENFERMEDADES TRANSMITIDAS POR VECTORES DENGUE. Ecuador, SE 03/ 2019

Comportamiento del Dengue por Semanas Epidemiológicas MANABÍ. Ecuador SE 01 a la 52 de los años 2016, 2017,2018 y SE 03/ 2019



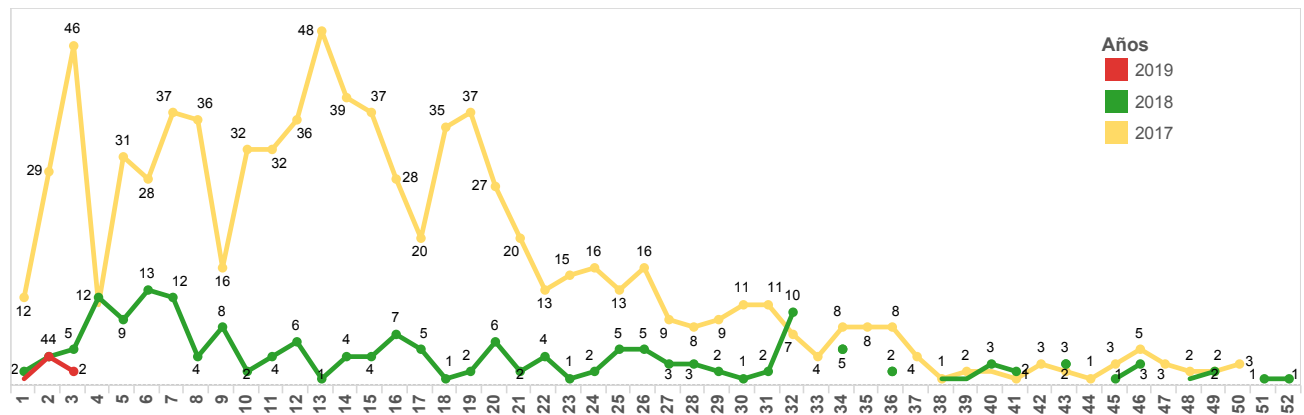
Fuente: Subsistema de vigilancia SIVE_ALERTA

Comportamiento del Dengue por Semanas Epidemiológicas GUAYAS. Ecuador SE 01 a la 52 de los años 2016, 2017,2018 y SE 03/ 2019



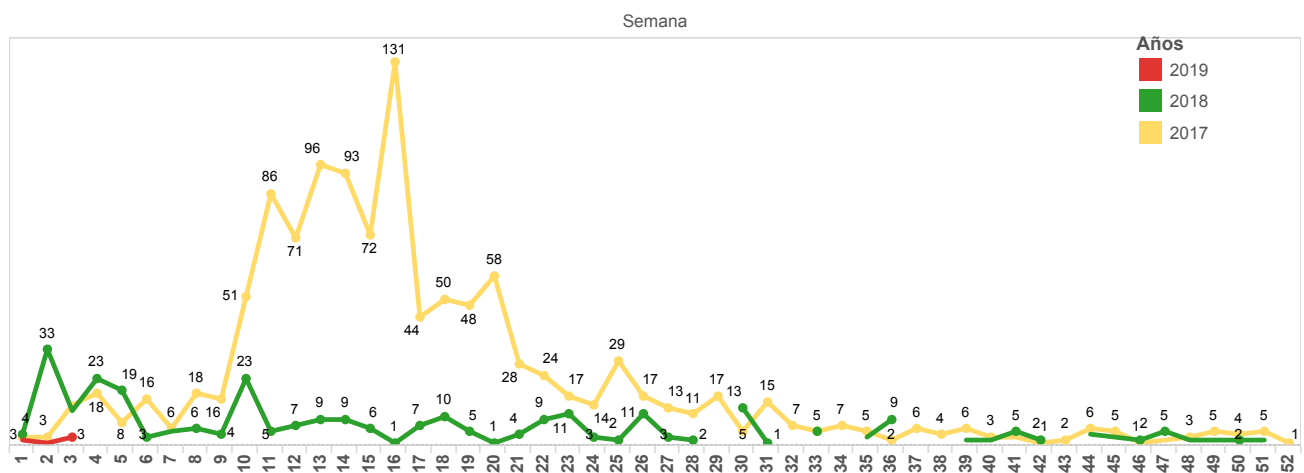
Fuente: Subsistema de vigilancia SIVE_ALERTA

Comportamiento del Dengue por Semanas Epidemiológicas LOS RIOS. Ecuador SE 01 a la 52 de los años 2016, 2017,2018 y SE 03/ 2019



Fuente: Subsistema de vigilancia SIVE_ALERTA

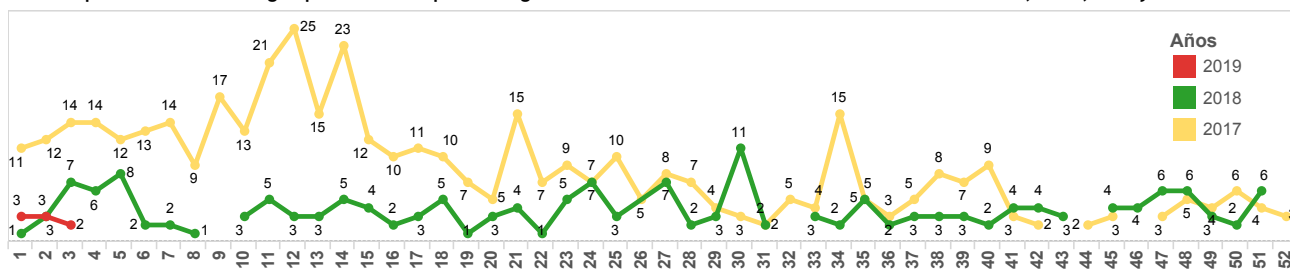
Comportamiento del Dengue por Semanas Epidemiológicas EL ORO. Ecuador SE 01 a la 52 de los años 2016, 2017,2018 y SE 03/ 2019



Fuente: Subsistema de vigilancia SIVE_ALERTA

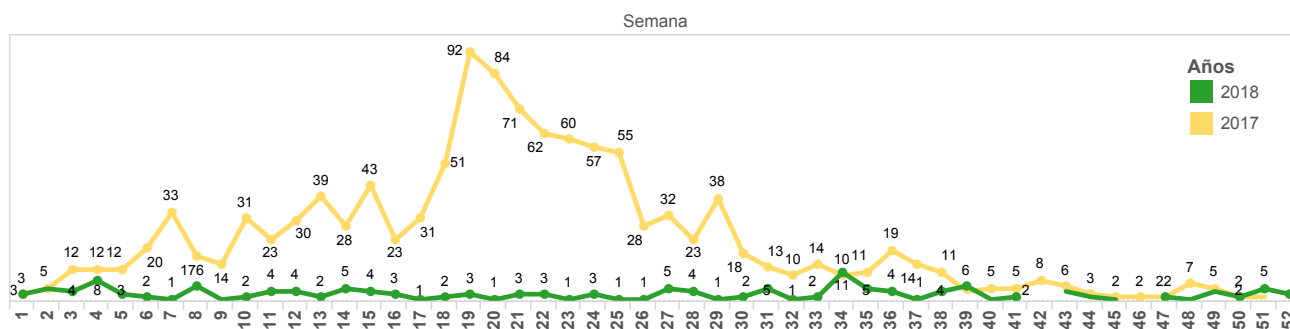
ENFERMEDADES TRANSMITIDAS POR VECTORES DENGUE. Ecuador, SE 03/ 2019

Comportamiento del Dengue por Semanas Epidemiológicas ORELLANA. Ecuador SE 01 a la 52 de los años 2016, 2017,2018 y SE 03/ 2019



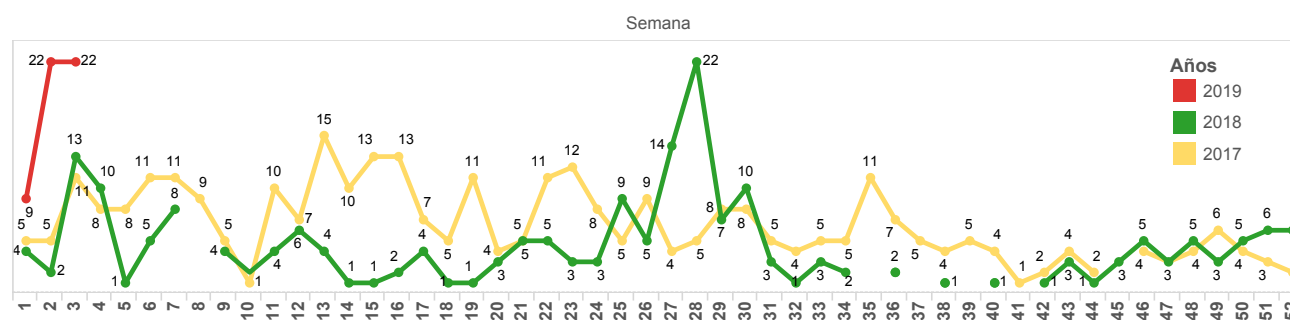
Fuente: Subsistema de vigilancia SIVE_ALERTA

Comportamiento del Dengue por Semanas Epidemiológicas SANTO DOMINGO DE LOS TSACHILAS. Ecuador SE 01 a la 52 de los años 2016, 2017,2018 y SE 03/ 2019



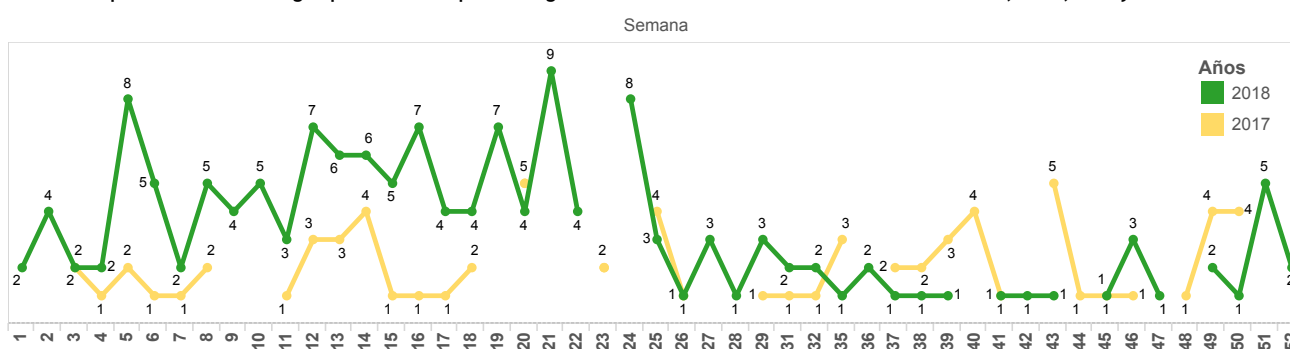
Fuente: Subsistema de vigilancia SIVE_ALERTA

Comportamiento del Dengue por Semanas Epidemiológicas ESMERALDAS. Ecuador SE 01 a la 52 de los años 2016, 2017,2018 y SE 03/ 2019



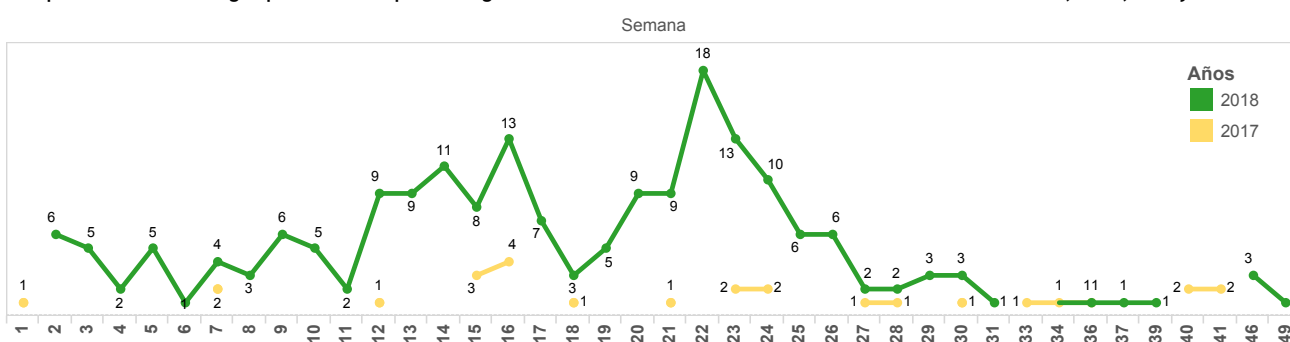
Fuente: Subsistema de vigilancia SIVE_ALERTA

Comportamiento del Dengue por Semanas Epidemiológicas NAPO. Ecuador SE 01 a la 52 de los años 2016, 2017,2018 y SE 03/ 2019



Fuente: Subsistema de vigilancia SIVE_ALERTA

Comportamiento del Dengue por Semanas Epidemiológicas MORONA SANTIAGO. Ecuador SE 01 a la 52 de los años 2016, 2017,2018 y SE 03/ 2019



Fuente: Subsistema de vigilancia SIVE_ALERTA

ENFERMEDADES TRANSMITIDAS POR VECTORES

DENGUE. Ecuador, SE 03 / 2019

Casos de dengue por cantones. MANABÍ SE 03/2019				
Provincia	Cantón	SE 01-02	SE 03	Total
MANABÍ	PORTOVIEJO	7	17	24
	PAJAN	8	8	16
	MANTA	3	8	11
	BOLIVAR	2		2
	FLAVIO ALFARO	2		2
	24 DE MAYO	1		1
	CHONE		1	1
	SUCRE	1		1
Total		24	34	58

Fuente: Subsistema de vigilancia SIVE_ALERTA

Casos de dengue por cantones. EL ORO SE 03/2019				
Provincia	Cantón	SE 01-02	SE 03	Total
EL ORO	MACHALA	3	3	6
Total		3	3	6

Casos de dengue por cantones. GUAYAS SE 03/2019				
Provincia	Cantón	SE 01-02	SE 03	Total
GUAYAS	GUAYAQUIL	9	13	22
	EMPALME	4	2	6
	SAMBORONDON		3	3
	DAULE	2		2
	BALAO	1		1
	DURAN	1		1
	NARANJAL		1	1
	Total		17	19

Fuente: Subsistema de vigilancia SIVE_ALERTA

Casos de dengue por cantones. ESMERALDAS SE 03/2019				
Provincia	Cantón	SE 01-02	SE 03	Total
ESMERALDAS	QUININDE	15	8	23
	ESMERALDAS	10	12	22
	ATACAMES	4		4
	SAN LORENZO	2	1	3
	RIOVERDE		1	1
	Total		31	22

Casos de dengue por cantones. ORELLANA SE 03/2019				
Provincia	Cantón	SE 01-02	SE 03	Total
ORELLANA	LA JOYA DE LOS SACHAS	2	2	4
	ORELLANA	4		4
Total		6	2	8

Fuente: Subsistema de vigilancia SIVE_ALERTA

Casos de dengue por cantones. MORONA SANTIAGO SE 03/2019				
Provincia	Cantón	SE 01-02	SE 03	Total
MORONA SANTIAGO	MORONA	1	1	2
Total		1	1	2

Casos de dengue por cantones. SANTO DOMINGO DE LOS TSACHILAS SE 03/ 2019				
Provincia	Cantón	SE 01-02	SE 03	Total
SANTO DOMINGO DE LOS TSACHILAS	SANTO DOMINGO	6	11	17
	LA CONCORDIA	1	1	2
	Total	7	12	19

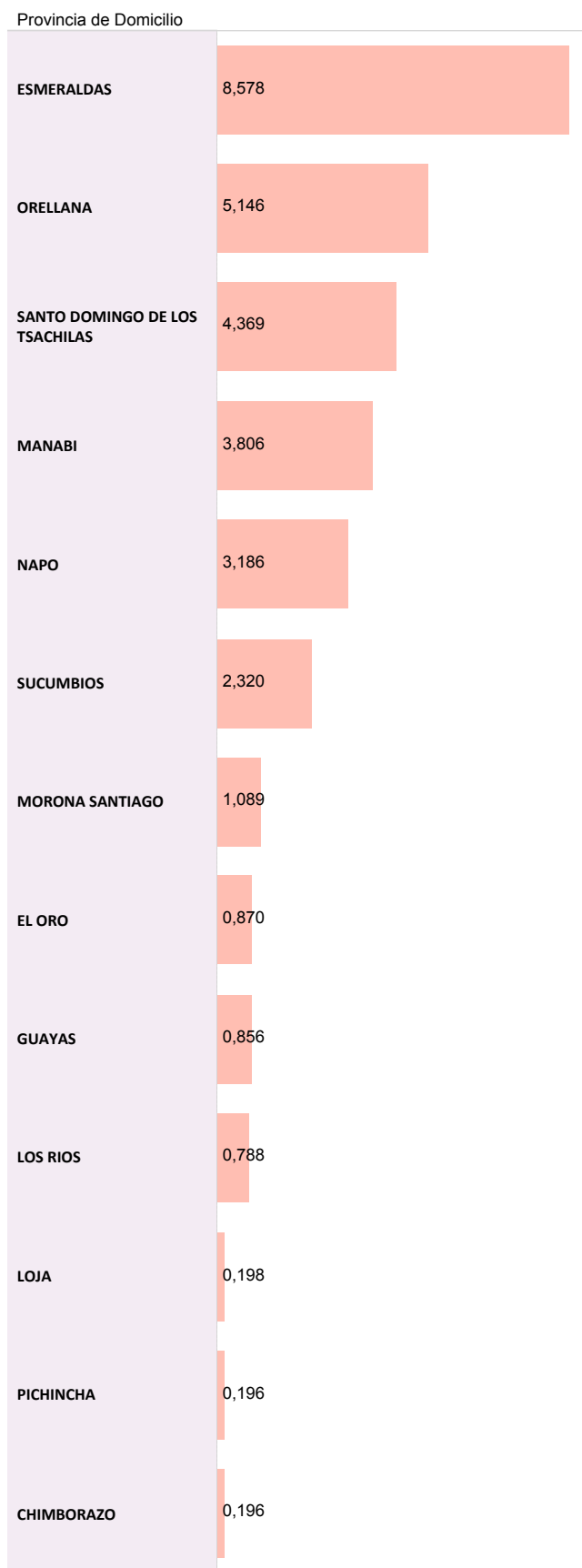
Fuente: Subsistema de vigilancia SIVE_ALERTA

Casos de dengue por cantones. LOS RIOS SE 03/2019				
Provincia	Cantón	SE 01-02	SE 03	Total
LOS RIOS	BABAHOYO	4	1	5
	BUENA FE	1		1
	VALENCIA		1	1
	Total	5	2	7

Fuente: Subsistema de vigilancia SIVE_ALERTA

ENFERMEDADES TRANSMITIDAS POR VECTORES
DENGUE. Ecuador, SE 03/ 2019

Tasa de incidencia por 100.000 habitantes a Nivel Nacional casos de DSSA - DG - DCSA confirmados, por provincia. Ecuador SE 03 del 2019



Fuente: Subsistema de vigilancia SIVE_ALERTA

Tasa de incidencia por 100.000 habitantes a Nivel Nacional casos de DSSA - DG - DCSA confirmados, por cantones. Ecuador SE 03 del 2019

Cantón	Tasa de incidencia por 100.000 habitantes
QUININDE	74,65
PAJAN	42,39
PUTUMAYO	13,51
PEDRO VICENTE MALDONADO	12,51
ESMERALDAS	10,33
LA JOYA DE LOS SACHAS	10,14
PUERTO QUITO	8,40
FLAVIO ALFARO	8,13
ATACAMES	7,75
PORTOVIEJO	7,65
EMPALME	7,17
CUMANDA	5,89
TENA	5,39
ORELLANA	4,54
BOLIVAR	4,47
MANTA	4,29
LA CONCORDIA	3,98
BALAO	3,95
SANTO DOMINGO	3,91
MORONA	3,74
24 DE MAYO	3,43
SAMBORONDON	3,28
RIOVERDE	3,28
BABAHOYO	2,92
CATAMAYO	2,87
MACHALA	2,14
SAN LORENZO	2,13
SHUSHUFINDI	1,85
LAGO AGRIO	1,79
SUCRE	1,62
CUENCA	1,33
BUENA FE	1,28
DAULE	1,27
NARANJAL	1,14
GUAYAQUIL	0,83
CHONE	0,76
VALENCIA	0,49
DURAN	0,34
QUITO	0,08

ENFERMEDADES TRANSMITIDAS POR VECTORES
DENGUE. Ecuador, SE 03/ 2019

Población afectada por grupo etario, DSSA

Grupo de edad	% de total		Casos		% de total Total	Casos Total
	SE 01-02	SE 03	SE 01-02	SE 03		
de 0 a 11 meses	4,12%	1,92%	4,0	2,0	2,99%	6,0
de 1 a 4 años	5,15%	7,69%	5,0	8,0	6,47%	13,0
de 5 a 9 años	12,37%	13,46%	12,0	14,0	12,94%	26,0
de 10 a 14 años	13,40%	15,38%	13,0	16,0	14,43%	29,0
de 15 a 19 años	11,34%	14,42%	11,0	15,0	12,94%	26,0
de 20 a 49 años	45,36%	38,46%	44,0	40,0	41,79%	84,0
de 50 a 64 años	4,12%	6,73%	4,0	7,0	5,47%	11,0
más 65 años	4,12%	1,92%	4,0	2,0	2,99%	6,0
Total	100,00%	100,00%	97,0	104,0	100,00%	201,0

Reporte de casos de Dengue con signos de alarma y Dengue grave por parte de la RPIS y Red Complementaria, hasta la SE 03/ 2019

Zona	% de Total	Casos	% de Total	Casos
	RPIS (MSP)	RPIS (MSP)	Total	Total
ZONA 1	60,00%	3	60,00%	3
ZONA 2	20,00%	1	20,00%	1
ZONA 5	20,00%	1	20,00%	1
Total	100,00%	5	100,00%	5

Población afectada por grupo etario DCSA

GRUPO ETARIO	% de total	Casos	% de total	Casos
	SE 01-03	SE 01-03	Total	Total
de 1 a 4 años	40,00%	2	40,00%	2
de 5 a 9 años	20,00%	1	20,00%	1
de 10 a 14 años	20,00%	1	20,00%	1
de 15 a 19 años	20,00%	1	20,00%	1
Total general	100,00%	5	100,00%	5

Fuente: Subsistema de vigilancia SIVE_ALERTA



MINISTERIO DE SALUD PÚBLICA

SUBSECRETARÍA DE VIGILANCIA DE LA SALUD PÚBLICA
 DIRECCIÓN NACIONAL DE VIGILANCIA EPIDEMIOLÓGICA
 ENFERMEDADES TRANSMITIDAS POR VECTORES
 INFORME MALARIA
 Semana Epidemiológica (SE) 03/ 2019. Ecuador



Fecha de reporte: 23 / 01 / 2019, 14h30

Total de casos confirmados de Malaria SE 03 /2019

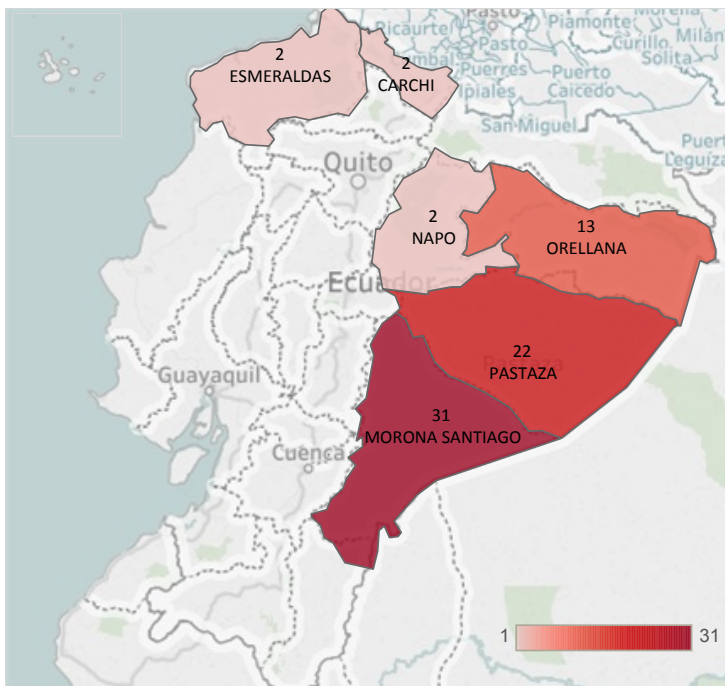
PROVINCIA DE DOMICILIO	B519 Malaria no complicada por Plasmodium vivax	B500 Malaria no complicada por Plasmodium Falciparum	Total
MORONA SANTIAGO	31		31
PASTAZA	22		22
ORELLANA	13		13
CARCHI	1	1	2
ESMERALDAS	1	1	2
NAPO	2		2
Total	70	2	72

Total de casos confirmados de Malaria por provincia y cantón SE 03/2019

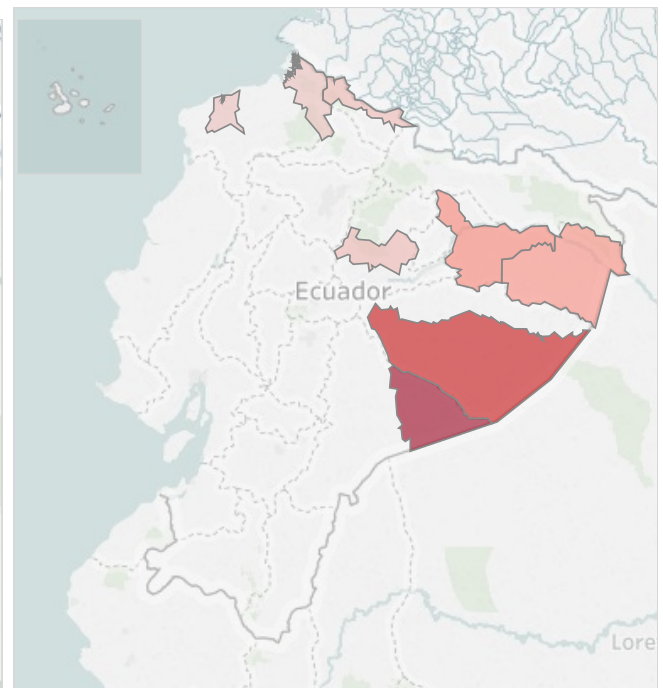
Cantón Domicilio	SE 01-02	SE 03	Total
TAISHA	28	3	31
PASTAZA	22		22
ORELLANA	6	1	7
AGUARICO	5	1	6
ARCHIDONA	2		2
TULCÁN	2		2
ESMERALDAS	1		1
SAN LORENZO	1		1
Total general	67	5	72

Fuente: SIVE-Alerta

Casos confirmados de Malaria por Provincia. Ecuador SE 03/2019

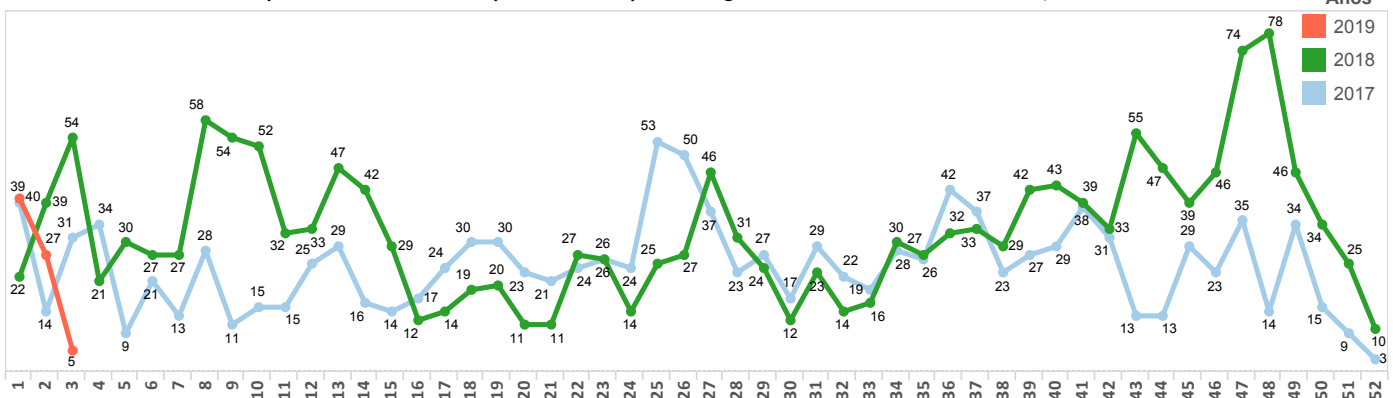


Casos confirmados de Malaria por Cantón Ecuador SE 03/2019



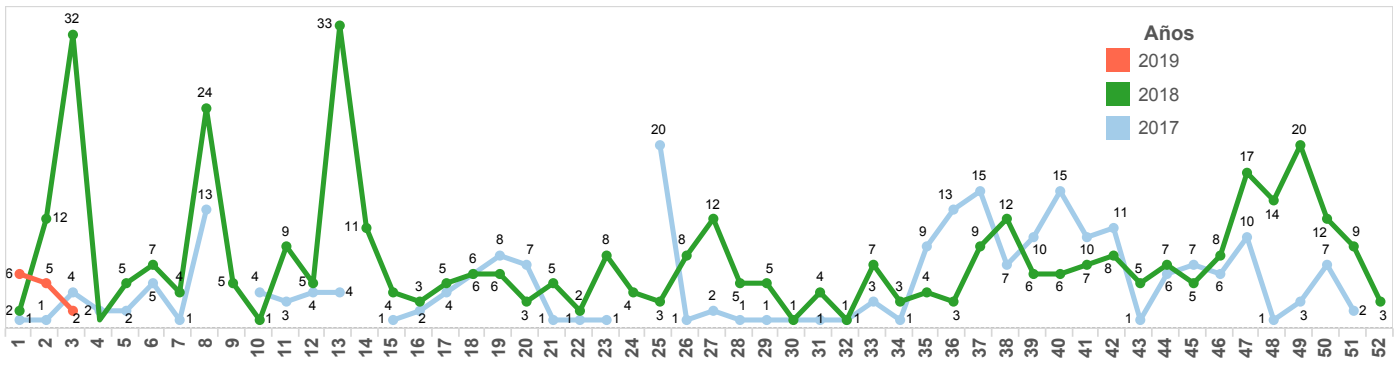
Fuente: SIVE-Alerta

Comportamiento de Malaria por Semanas Epidemiológicas 01 hasta 52 años 2017-2018; SE 03/2019



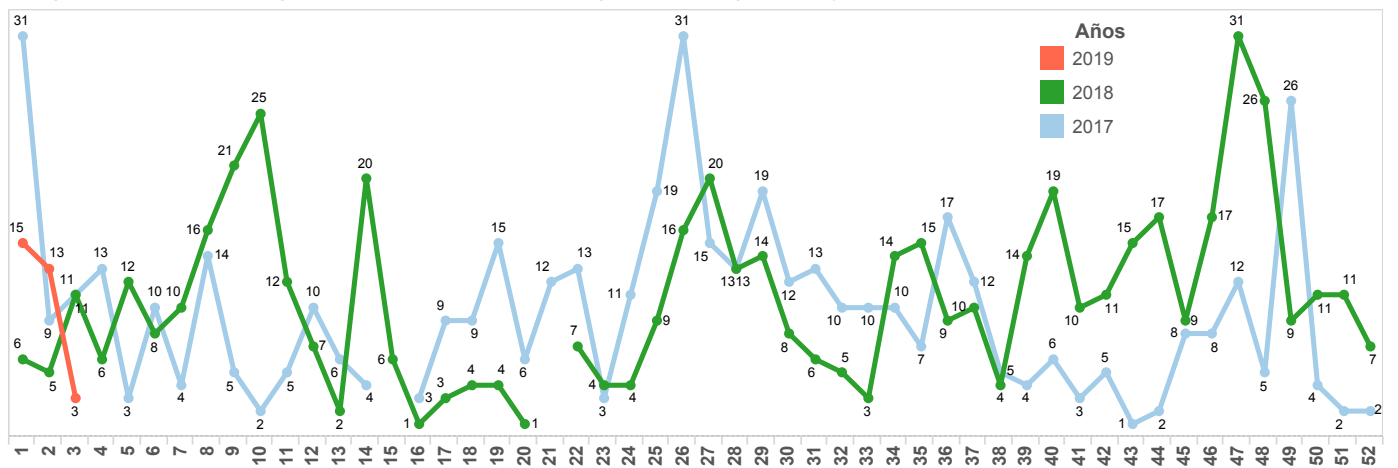
SUBSECRETARÍA NACIONAL DE VIGILANCIA DE LA SALUD PÚBLICA
DIRECCIÓN NACIONAL DE VIGILANCIA EPIDEMIOLÓGICA
TENDENCIAS MALARIA

Comportamiento de Malaria provincia de ORELLANA por Semanas Epidemiológicas 01 hasta 52 de los años 2017-2018; SE 03 año 2019



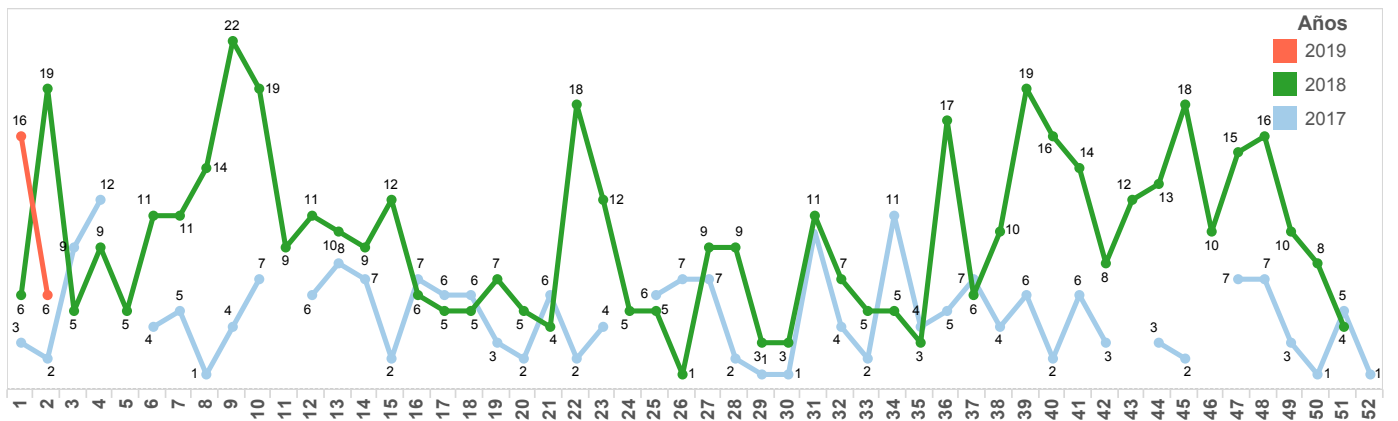
Fuente: Subsistema SIVE-ALERTA, Dirección Nacional de Vigilancia Epidemiológica

Comportamiento de Malaria provincia de MORONA SANTIAGO por Semanas Epidemiológicas 01 hasta 52 de los años 2017-2018; SE 03 año 2019



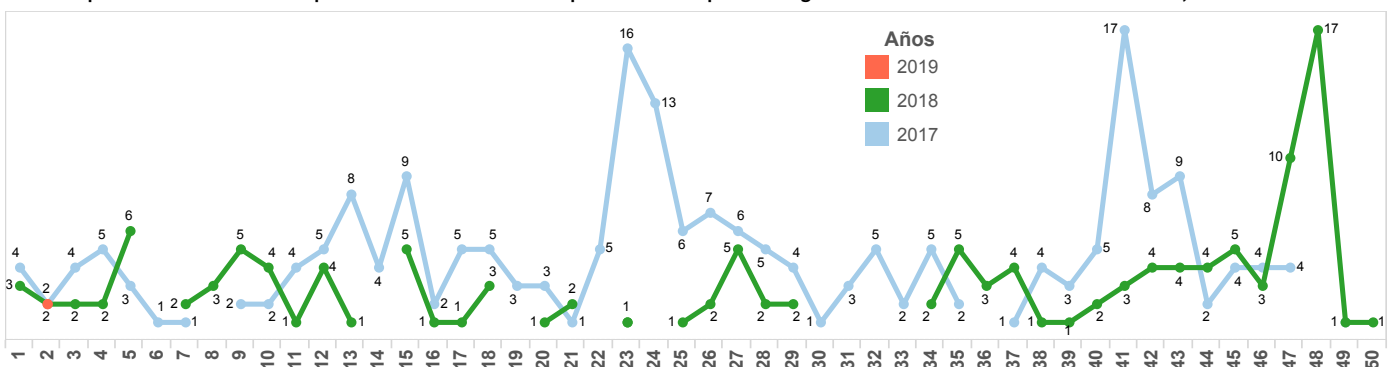
Fuente: Subsistema SIVE-ALERTA, Dirección Nacional de Vigilancia Epidemiológica

Comportamiento de Malaria provincia de PASTAZA por Semanas Epidemiológicas 01 hasta 52 de los años 2017-2018; SE 03 año 2019



Fuente: Subsistema SIVE-ALERTA, Dirección Nacional de Vigilancia Epidemiológica

Comportamiento de Malaria provincia de ESMERALDAS por Semanas Epidemiológicas 01 hasta 52 de los años 2017-2018; SE 03 año 2019



Fuente: Subsistema SIVE-ALERTA, Dirección Nacional de Vigilancia Epidemiológica

CASOS DE MALARIA NO COMPLICADA POR *P. vivax* SE 03/2019

PROVINCIA DE DOMICILIO	Cantón Domicilio	Parroq Domicilio	B519 Malaria no complicada por Plasmodium vivax	Total
CARCHI	TULCÁN	TULCÁN	1	1
ESMERALDAS	ESMERALDAS	ESMERALDAS	1	1
MORONA SANTIAGO	TAISHA	TUUTINENTZA	23	23
		HUASAGA (CAB EN WAMPUIK)	6	6
		PUMPUENTSA	1	1
		TAISHA	1	1
NAPO	ARCHIDONA	SAN PABLO DE USHPAYACU	2	2
ORELLANA	ORELLANA	ALEJANDRO LABAKA	5	5
		EL EDEN	2	2
	AGUARICO	TIPUTINI	3	3
		SANTA MARIA DE HUIRIRIMA	2	2
		NUEVO ROCAFUERTE	1	1
PASTAZA	PASTAZA	MONTALVO (ANDOAS)	20	20
		PUYO	1	1
		RIO CORRIENTES	1	1
Total general			70	70

Fuente: SIVE-Alerta

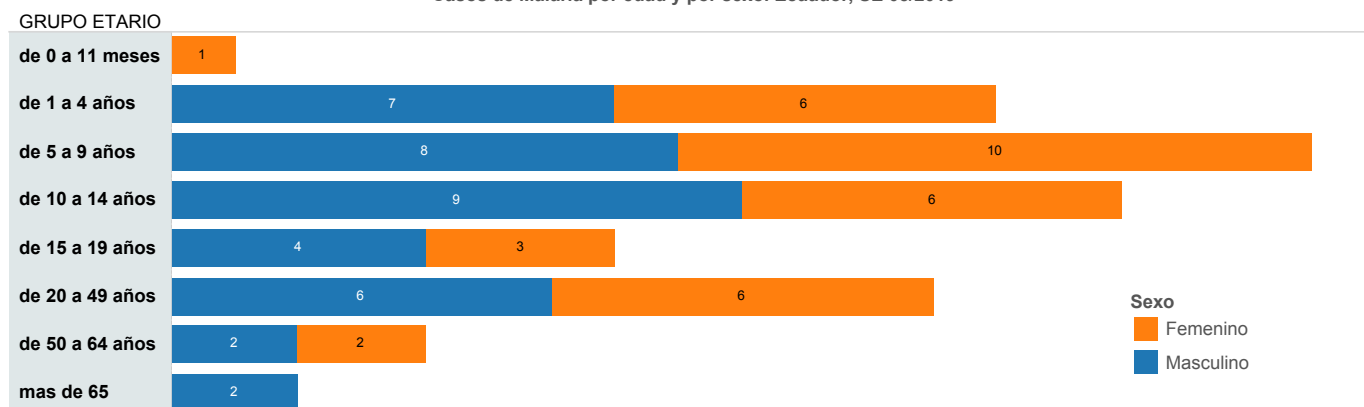
CASOS DE MALARIA NO COMPLICADA POR *P. falciparum* SE 03/2019

PROVINCIA DE DOMICILIO	Cantón Domicilio	Parroq Domicilio	B500 Malaria no complicada por Plasmodium Falciparum	Total
CARCHI	TULCÁN	TOBAR DONOSO (LA BOCANA DE CAMUMBI)	1	1
ESMERALDAS	SAN LORENZO	SAN LORENZO	1	1
Total general			2	2

Fuente: SIVE-Alerta

SUBSECRETARÍA NACIONAL DE VIGILANCIA DE LA SALUD PÚBLICA
DIRECCIÓN NACIONAL DE VIGILANCIA EPIDEMIOLÓGICA
ENFERMEDADES TRANSMITIDAS POR VECTORES
INFORME MALARIA
 Semana Epidemiológica (SE) 03/ 2019. Ecuador

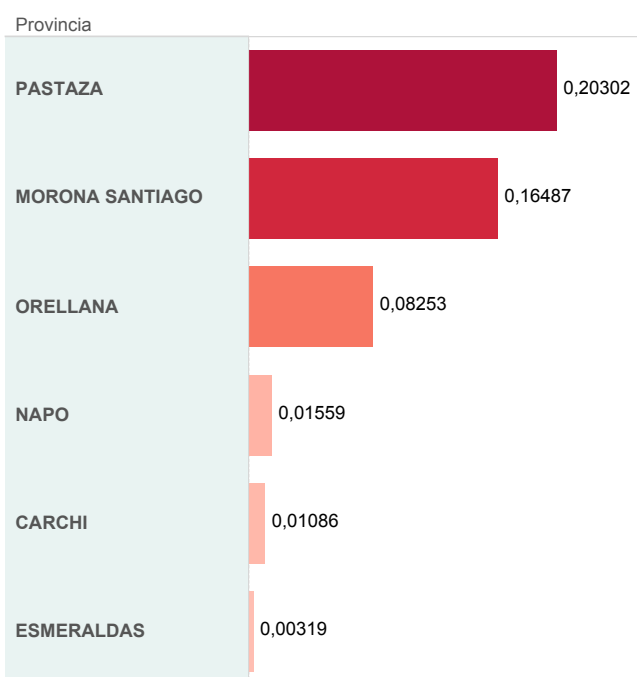
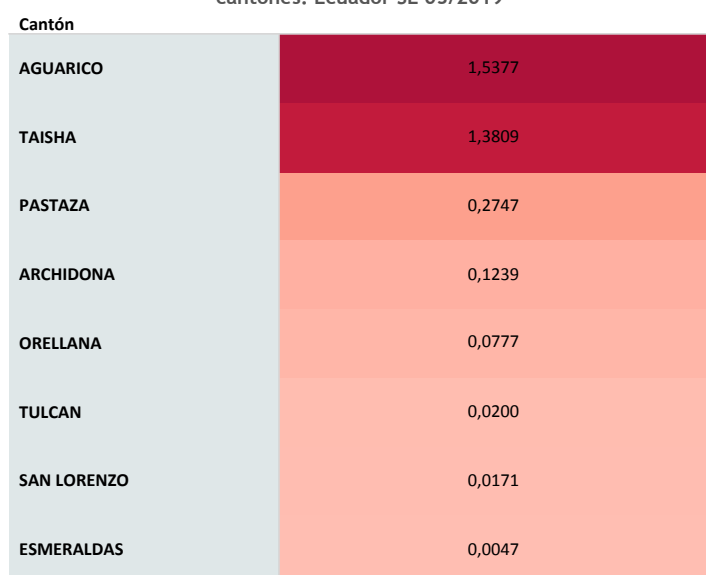
Casos de Malaria por edad y por sexo. Ecuador, SE 03/2019



Fuente: Subsistema SIVE-ALERTA , Dirección Nacional de Vigilancia Epidemiológica

Tasa de incidencia de malaria por 1.000 habitantes a nivel nacional, por provincias Ecuador SE 03 /2019

Tasa de incidencia de malaria por 1.000 habitantes a nivel nacional, por cantones. Ecuador SE 03/2019



Fuente: Subsistema SIVE-ALERTA , Dirección Nacional de Vigilancia Epidemiológica

Casos de malaria en embarazadas Ecuador SE 03/2019

Provincia de Domicilio	Cantón Domicilio	Parroquia Domicilio	Semanas Gestación	B500 Malaria no complicada por Plasmodium Falciparum	Total
CARCHI	TULCAN	TOBAR DONOSO (LA BOCANA DE CAMUMBI)	32	1	1
Total				1	1

Fuente: Subsistema SIVE-ALERTA , Dirección Nacional de Vigilancia Epidemiológica



MINISTERIO DE SALUD PÚBLICA

SUBSECRETARÍA DE VIGILANCIA DE LA SALUD PÚBLICA
DIRECCIÓN NACIONAL DE VIGILANCIA EPIDEMIOLÓGICA

ENFERMEDADES TRANSMITIDAS POR VECTORES

FIEBRE CHIKUNGUNYA

Semana Epidemiológica 03 /2019, Ecuador



Número de casos confirmados de Chikungunya en Ecuador SE 01-52 años 2016-2017-2018 SE 03/ 2019

Provincia	2016	2017	2018	2019	Total
EL ORO	420	8	1	0	429
GUAYAS	307	100	5		412
MANABI	339	22			361
ESMERALDAS	301	13			314
SANTO DOMINGO DE LO..	124	12			136
SANTA ELENA	95	4			99
PICHINCHA	85	11			96
ORELLANA	50	4			54
CAÑAR	30	1			31
LOS RIOS	26	3			29
CHIMBORAZO	24		1		25
LOJA	8	9			17
AZUAY	13	3			16
SUCUMBIOS	13				13
COTOPAXI	7	2			9
MORONA SANTIAGO	7	1			8
BOLIVAR	3		1		4
TUNGURAHUA	4				4
NAPO	1	2			3
CARCHI	1	1			2
IMBABURA	1				1
PASTAZA	1				1
Total	1.860	196	8	0	2.064

Fuente: SIVE-ALERTA

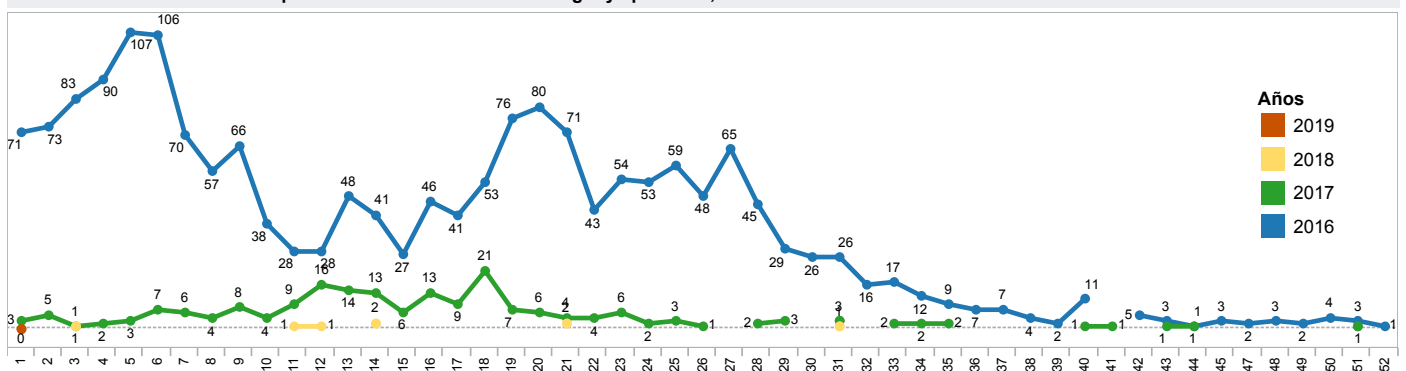
Chikungunya por provincia y cantón

Prov Domicilio	Cantón Domicilio	2018	Año 2019	Total
GUAYAS	GUAYAQUIL	2		2
	ALFREDO BAQUERIZO MORENO	1		1
	DURAN	1		1
	SAMBORONDON	1		1
EL ORO	MACHALA	1		1
CHIMBORAZO	CUMANDA	1		1
BOLIVAR	GUARANDA	1		1
Total		8		8

En la semana epidemiológica 03 del año 2019 no se han reportado casos de Fiebre Chikungunya

FALLECIDOS: En la semana epidemiológica 53/2015 se notificaron 2 defunciones relacionadas con Fiebre Chikungunya. En el año 2017, de la SE 01 hasta la SE 52 no se han reportado fallecidos por este evento, lo mismo sucede hasta la SE 03 del 2019

Comparación casos de Fiebre Chikungunya por años; SE 01-52 años 2016-2017-2018 SE 03 / 2019



Fuente: SIVE-ALERTA



MINISTERIO DE SALUD PÚBLICA

SUBSECRETARÍA DE VIGILANCIA DE LA SALUD PÚBLICA
DIRECCIÓN NACIONAL DE VIGILANCIA EPIDEMIOLÓGICA

ENFERMEDADES TRANSMITIDAS POR VECTORES

ZIKA

Semana epidemiológica 03 /2019



Fecha de reporte: 24 de enero de 2019

Casos de ZIKA, por provincias SE 52 /2015 - SE 01-52 /2016, 2017, 2018 y SE 03, 2019

Prov Domic	2016	2017		2018		2019	Total
	U069 ZIKA	Síndrome de Guillain- Barré asociado a ZIKA	U069 ZIKA	U069 Microcefalia asociada a zika	U069 ZIKA	U069 ZIKA	
MANABI	2.509		820	1	2		3.332
GUAYAS	113		1.175	3	2		1.293
ESMERALDAS	192		16				208
SANTO DOMINGO DE LOS TSACHILAS	47		158		2		207
LOS RIOS	24		99				123
EL ORO	12		66				78
PICHINCHA	35		10				45
SANTA ELENA		1	29				30
SUCUMBIOS	8		7				15
GALAPAGOS	2		3				5
CHIMBORAZO	1		3				4
AZUAY	1		2				3
BOLIVAR			2				2
CAÑAR			2				2
IMBABURA	1		1				2
ORELLANA	1		1				2
COTOPAXI			1				1
ZAMORA CHINCHIPE			1				1
Total	2.946	1	2.396	4	6		5.353

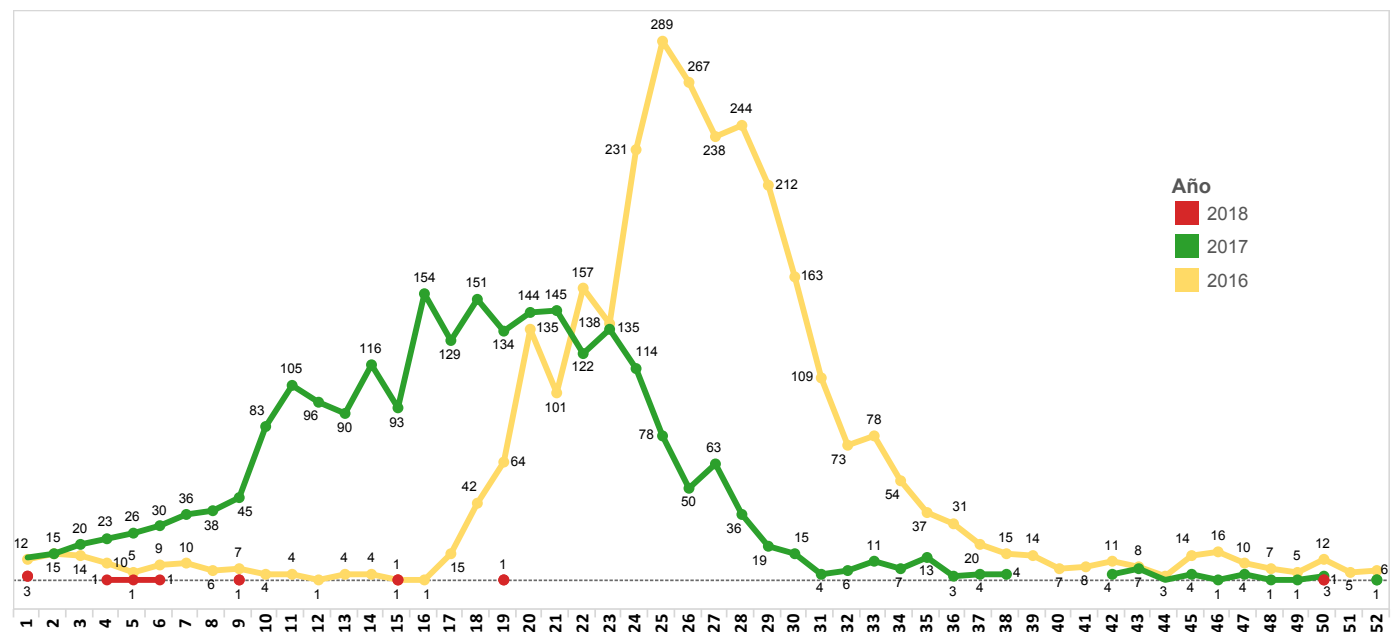
FUENTE: SIVE-ALERTA

Total de casos de Zika , SE 01-52 año 2018, SE 03 año 2019

Provincia Domicilio	% de Total Casos		Casos		% de Total Casos	Casos
	SE 01-52 /2018	SE 01-03/2019	SE 01-52 /2018	SE 01-03/2019	Total	Total
GUAYAS	50,00%		5		50,00%	5
MANABI	30,00%		3		30,00%	3
SANTO DOMINGO DE LOS TSACHILAS	20,00%		2		20,00%	2
Total	100,00%		10		100,00%	10

FUENTE: SIVE-ALERTA

Comparación casos de Zika por años Casos SE 52, 2015 - SE 01-52 años 2016, 2017, 2018 y SE 03, 2019



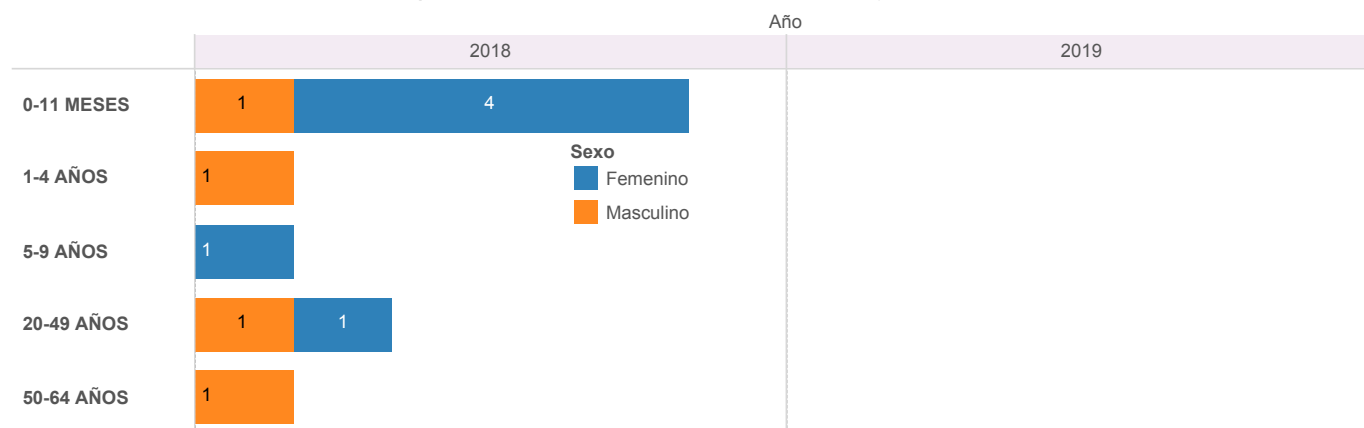
FUENTE: SIVE-ALERTA

ENFERMEDADES TRANSMITIDAS POR VECTORES

ZIKA

Semana epidemiológica 03 /2019, Ecuador

Grupos de edad con ZIKA. Ecuador SE 01 - 52, 2018 y SE 03, 2019



Total de casos por semana de trimestre en mujeres embarazadas , SE01-52, 2016, 2017, 2018 y SE 03,2019

Provincia Domicilio	2016			2017			2018	Total
	Primer trimestre	Segundo trimestre	Tercer trimestre	Primer trimestre	Segundo trimestre	Tercer trimestre	Segundo trimestre	
GUAYAS	5	3	1	66	166	108		349
MANABI	38	83	62	25	65	42		315
SANTO DOMINGO DE LOS TSACHILAS	2	3	3	12	53	44	1	118
LOS RIOS		4	3	18	37	20		82
EL ORO		4	2	10	16	10		42
ESMERALDAS	6	14	3	2	2	2		29
SANTA ELENA				2	12	3		17
SUCUMBIOS	2	1	2		1	1		7
BOLIVAR						1		1
CAÑAR					1			1
COTOPAXI				1				1
GALAPAGOS		1						1
ORELLANA					1			1
PICHINCHA					1			1
Total	53	113	76	136	355	231	1	965

FUENTE:SIVE-ALERTA



MINISTERIO DE SALUD PÚBLICA

SUBSECRETARÍA DE VIGILANCIA DE LA SALUD PÚBLICA
DIRECCIÓN NACIONAL DE VIGILANCIA EPIDEMIOLÓGICA



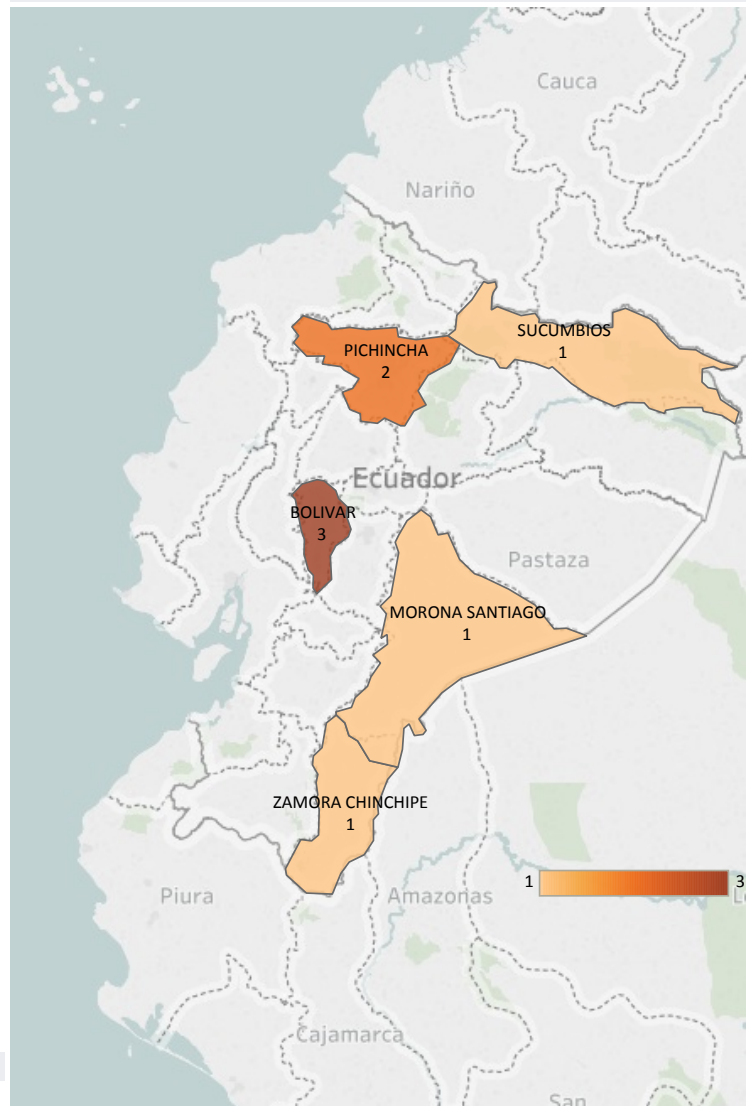
ENFERMEDADES TRANSMITIDAS POR VECTORES INFORME LESHMANIASIS Semana Epidemiológica (SE) 03/ 2019. Ecuador

Fecha de reporte: 23 / 01 / 2019, 14h30

Total de casos confirmados de Nulo, B551 Leishmaniasis Cutánea, B552 Leishmaniasis mucocutánea por provincia y cantón SE 03/2019

Prov Domic	% de total casos		Número de casos		% de total ca..		Número de casos	
	SE 01-02	SE 03	SE 01-02	SE 03	Total	Total	Total	Total
BOLIVAR		37,50%		3	37,50%		3	
PICHINCHA	25,00%		2		25,00%		2	
MORONA SANTIAGO		12,50%		1	12,50%		1	
SUCUMBIOS	12,50%		1		12,50%		1	
ZAMORA CHINCHIPE	12,50%		1		12,50%		1	
Total	50,00%	50,00%	4	4	100,00%		8	

Mapa de casos Leshmaniasis SE 03/2019



Total de casos confirmados de B551 Leishmaniasis Cutánea SE 03 /2019

Prov Domic	B551 Leishmaniasis Cutánea	Total
BOLIVAR	3	3
PICHINCHA	2	2
MORONA SANTIAGO	1	1
SUCUMBIOS	1	1
ZAMORA CHINCHIPE	1	1
Total general	8	8

CASOS DE B551 Leishmaniasis Cutánea SE 03/2019

Prov Domic	Canton Domic	B551 Leishmaniasis Cutánea
BOLIVAR	SAN MIGUEL	2
	CHIMBO	1
PICHINCHA	PEDRO VICENTE MALDONADO	1
	QUITO	1
MORONA SANTIAGO	TAISHA	1
SUCUMBIOS	LAGO AGRIO	1
ZAMORA CHINCHIPE	PAQUISHA	1
Total		8

Fuente: SIVE-Alerta notificación individual

Casos de Leshmaniasis por grupo de edad y sexo SE 03/2019

