

DEFINICIONES OPERACIONALES

Defunción Materna: se define como la muerte de una mujer mientras está embarazada o dentro de los 42 días siguientes a la terminación del embarazo independientemente de la duración y el sitio del embarazo debida a cualquier causa relacionada con o agravada por el embarazo mismo su atención, pero no por causas accidentales e incidentales.

Defunción materna tardía: es la muerte de una mujer por causas obstétricas directas o indirectas después de los 42 días pero antes de un año de la terminación del embarazo.

Razón de Muerte Materna (RMM): es el número de muertes maternas (dentro de los 42 días siguientes a la terminación del embarazo) multiplicado por 100.000 nacimientos estimados en determinado espacio geográfico, en un período considerado.

Defunciones obstétricas Directas: son las que resultan de complicaciones obstétricas del estado gravídico (embarazo, trabajo de parto, y puerperio), de intervenciones, de omisiones, de tratamientos incorrectos, o de una cadena de acontecimientos originada en cualquiera de las circunstancias mencionadas.

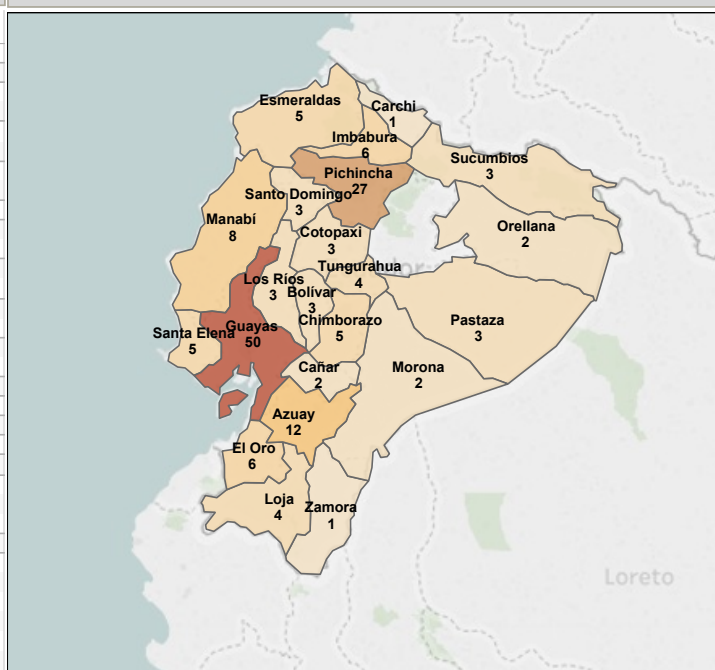
Defunciones obstétricas Indirectas: son las que resultan de una enfermedad existente desde antes del embarazo de una enfermedad que evoluciona durante el mismo, no debida a causa obstétrica directa pero si agravadas por los efectos fisiológicos propios del embarazo.

LA DIRECCIÓN NACIONAL DE VIGILANCIA EPIDEMIOLÓGICA REPORTA LAS MUERTES MATERNAS OCURRIDAS DE LA SE 1 A LA SE 52 DEL AÑO 2017 DISTRIBUIDOS EN 22 PROVINCIAS DEL ECUADOR CON 158 CASOS

Muertes Maternas por zona, provincia y cantón de fallecimiento Se 1 a la Se 52 Ecuador 2017

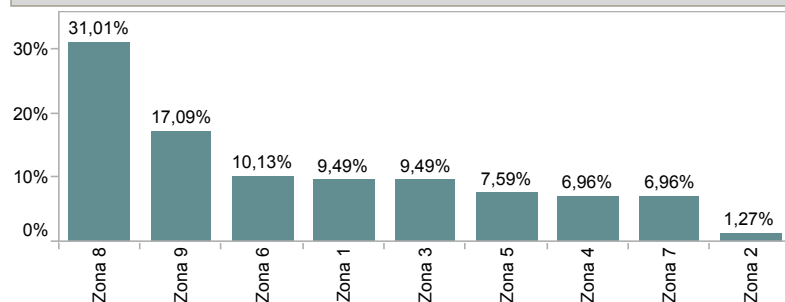
		Se 1 a 51	Se 52	Total
Zona 8	Guayas	Guayaquil	49	49
Zona 9	Pichincha	Quito	26	27
Zona 6	Azuay	Cuenca	11	11
		Santa Isa..	1	1
		Cañar	1	1
Morona	Macas	Cañar	1	1
		Taisha	1	1
		Taisha	1	1
Zona 1	Carchi	Montufar	1	1
		Esmerald..	4	4
		San Lore..	1	1
		Ibarra	3	3
Imbabura	Ibarra	Otavalo	3	3
		Lago Agrio	2	2
Sucumbi..	Lago Agrio	Shushufi..	1	1
		Alausí	2	2
Zona 3	Chimbor..	Riobamba	3	3
		Cotopaxi	3	3
		Pastaza	3	3
		Tungura..	3	4
Zona 5	Bolivar	Guaranda	3	3
		Guayas	1	1
		Los Ríos	1	1
		Buena Fé	1	1
		Vinces	1	1
Zona 4	Manabí	Santa Ele..	5	5
		Chone	1	1
		Jipijapa	1	1
		Manta	2	2
		Montecristi	1	1
		Portoviejo	2	2
		Rocafuerte	1	1
Zona 7	El Oro	Santo Do..	3	3
		Chilla	1	1
		Machala	2	2
Loja	Loja	Santa Ro..	1	3
		Loja	2	2
		Paltas	1	1
		Sosoranga	1	1
		Yacuambi	1	1
Zona 2	Orellana	La Joya d..	1	1
		Loreto	1	1
Total		154	4	158

Muertes Maternas por provincia de fallecimiento SE 1 a la SE 52 Ecuador 2017



En la SE 52 del año 2017 se han notificado 4 casos de MM: 1 en la provincia de Pichincha, 1 en la provincia de Tungurahua y 2 en la provincia de El Oro.

Porcentaje de Muertes Maternas por zona de fallecimiento fallecimiento Se 1 a la Se 52 Ecuador 2017



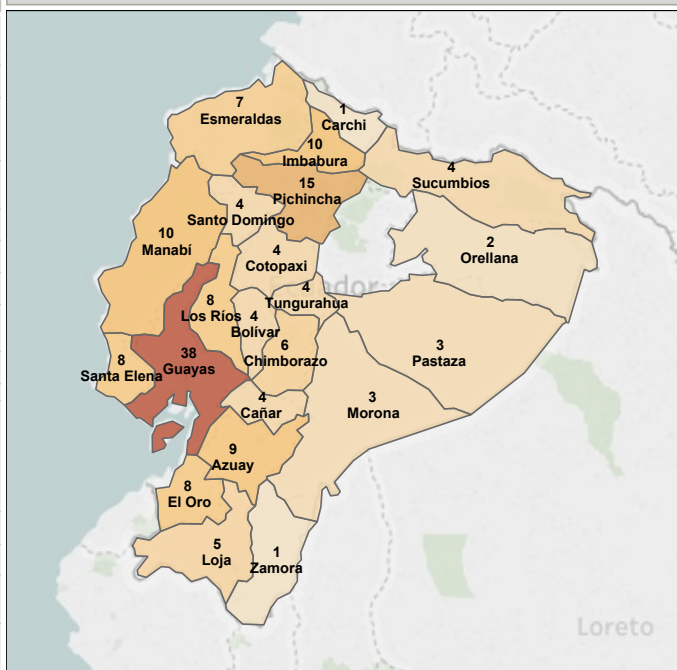
El mayor porcentaje de MM por zona de fallecimiento es la zona 8 con el 31,01% (49 casos); la zona 9 con el 17,09% (27 casos); la zona 6 con el 10,13% (16 casos); la zona 1 y 3 con el 9,49% (15 casos cada una); la zona 5 con el 7,59% (12 casos); la zona 4 y 7 con el 6,96% (11 casos cada una); y la zona 2 con el 1,27% (2 casos).

Número de Muertes Maternas por zona, provincia y cantón de residencia Se 1 a Se 52 Ecuador 2017

		Se 1 a 51	Se 52	Total
Zona 1	Carchi	Montúfar	1	1
	Esmeraldas	Esmeraldas	6	6
		San Lorenzo	1	1
Imbabura	Ibarrá	4	4	
	Otavalo	3	3	
	Antonio An.	2	2	
	Cotacachi	1	1	
Sucumbios	Shushufindi	2	2	
	Lago Aqrio	1	1	
	Putumayo	1	1	
	La Joya de..	1	1	
Zona 2	Orellana	Loreto	1	1
	Pichincha	Cayambe	1	1
Zona 3	Chimborazo	Mejía	3	3
	Cotopaxi	Riobamba	3	3
		Latacunga	2	2
	Pastaza	Pujilí	2	2
Zona 4	Tungurahua	Salcedo	1	1
	Manabí	Pastaza	2	2
		Mera	1	1
		Ambato	3	1
Zona 5	Jipijapa	2	2	
	Montecristi	2	2	
	Paján	2	2	
	Chone	1	1	
	Manta	1	1	
	Rocafuerte	1	1	
	Santa Ana	1	1	
	Santo Dom..	3	3	
	La Concor..	1	1	
	Bolívar	Guaranda	3	3
	Guayas	San Miguel	1	1
		Daule	2	2
Los Ríos	Balao	1	1	
	Milagro	1	1	
	Buena Fe	2	2	
	Palenque	2	2	
	Babahoyo	1	1	
Santa Elena	Montalvo	1	1	
	Quevedo	1	1	
	Vinces	1	1	
	Santa Elena	7	7	
	La Libertad	1	1	
Zona 6	Azuay	Cuenca	8	8
	Cañar	Sigsig	1	1
	Morona	La Troncal	3	3
Zona 7	El Oro	Azoguez	1	1
	Arenillas	1	1	
	Atahualpa	1	1	
	Chilla	1	1	
	El Guabo	1	1	
	Machala	1	1	
	Zaruma	1	1	
	Loja	Taisha	1	1
	Calvas	1	1	
	Loja	1	1	
Paltas	1	1		
Zona 8	Sosoranga	1	1	
	Zapotillo	1	1	
	Yacuambi	1	1	
Zona 9	Guayas	Guayaquil	32	32
	Pichincha	Daule	1	1
Total	Quito	12	1	13
		154	4	158

Por zona de residencia el mayor porcentaje de MM es la zona 8 con el 21,52% (34 casos); la zona 5 con el 15,19% (24 casos); la zona 1 con el 13,92% (22 casos); la zona 3 con el 10,76% (17 casos), la zona 6 con el 10,13% (16 casos); la zona 4 y 7 con el 8,86% (14 casos cada una); la zona 9 con el 8,23% (13 casos) y la zona 2 con el 2,53% (4 casos).

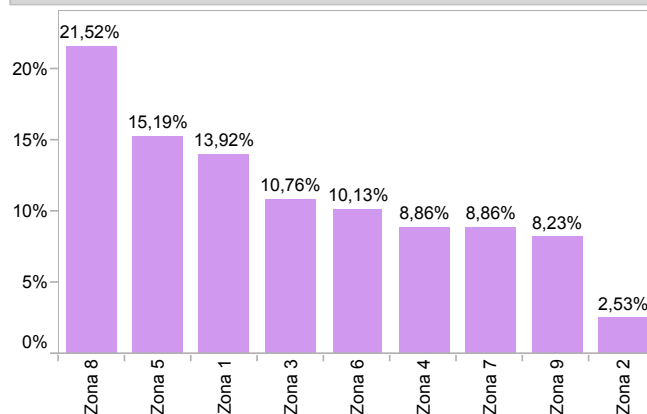
Nº- Muertes Maternas por provincia de residencia Se 1 a Se 52 Ecuador 2017



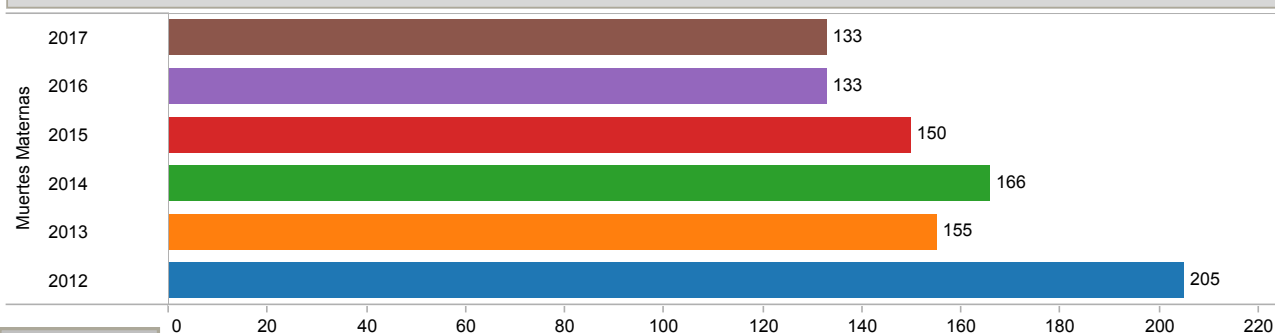
Fuente: SNMM/DNVE
Corte: 02/01/2018

En la Se 52 se notifica 4 MM por zona de residencia 1 en la provincia del Tungurahua, 2 en la provincia de El Oro y 1 en la provincia de Pichincha.

Porcentaje de Muertes Maternas por zona de residencia Se 1 a Se 52 Ecuador 2017



Número de casos de Muertes Maternas por años 2012 al 2017 Ecuador 2017 Se 1 a Se 52



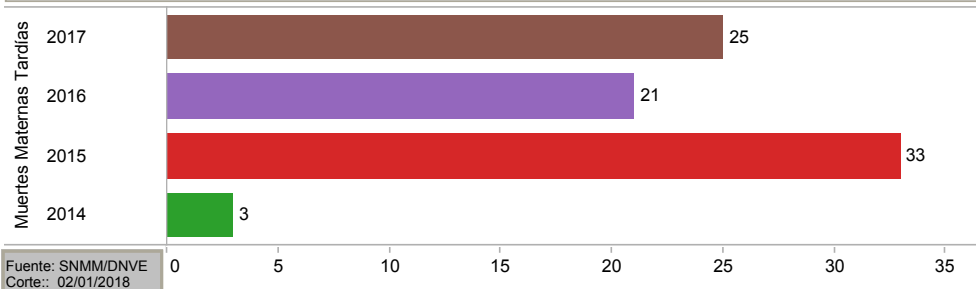
Fuente: SNMM/DNVE
Corte: 02/01/2018

El gráfico hace referencia a las Muertes Maternas hasta los 42 días de puerperio, que son MM que se toman en cuenta para el cálculo del Indicador de la RMM al finalizar el año.

Comparando el año 2012 con el 2017 hasta la SE 52, en el 2017 hay una disminución del 35,12% (72 casos).
Comparando el año 2013 con el 2017 hasta la SE 52, en el 2017 hay una disminución del 14,19% (22 casos).
Comparando el año 2014 con el 2017 hasta la SE 52, en el 2017 hay una disminución del 19,88% (33 casos).
Comparando el año 2015 con el 2017 hasta la SE 52, en el 2017 hay una disminución del 11,33% (17 casos).
Comparando el año 2016 con el 2017 hasta la SE 52, hay una igualdad de casos

Cabe indicar que los datos de los años 2012 al 2016 son datos totales con el proceso de BA, el dato del año 2017 son los datos de las notificaciones sistemáticas de los establecimientos de salud sin BA. (se incluye cinco casos de MM de la primera búsqueda activa). Los datos con la segunda BA se entregarán en el mes de junio.

Número de casos de Muertes Maternas Tardías; años 2012 al 2017, Se 1 a Se 52



El gráfico hace referencia al número de MM Tardías que son las que ocurren después de los 42 días de puerperio; los años 2012 y 2013 no reportaron MM Tardías

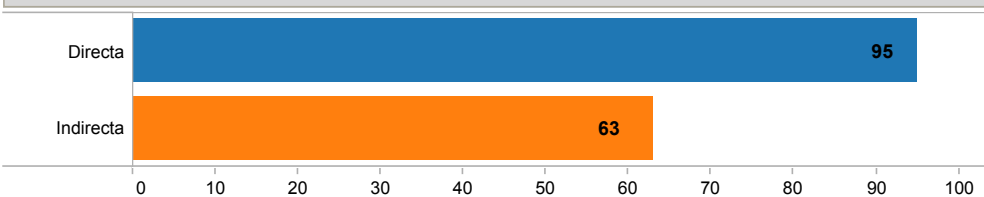
Fuente: SNMM/DNVE
Corte: 02/01/2018

Comparación de casos por provincia de fallecimiento y de residencia Se 1 a Se 52 Ecuador 2017

Provincia de f.	Azuay	Boliv.	Cañar	Carc.	Chi.	Coto.	El O.	Esm.	Gua.	Imba.	Loja	Los ..	Man.	Mor.	Orell.	Past.	Pichi.	Sant.	Sant.	Suc.	Tun.	Zam.	Total	
Azuay	8		1			2								1										12
Bolívar		3																						3
Cañar	1		1																					2
Carchi				1																				1
Chimborazo					5																			5
Cotopaxi						3																		3
El Oro							6																	6
Esmeraldas								5																5
Guayas			2						38		1	5	2				2							50
Imbabura										6								2						6
Loja											4													4
Los Ríos												3												3
Manabí													8											8
Morona														2										2
Orellana															2									2
Pastaza																3								3
Pichincha		1			1	1		2		4							15	1	1	1				27
Santa Elena																		5						5
Santo Domin..																			3					3
Sucumbios																				3				3
Tungurahua																					4			4
Zamora																						1		1
Total	9	4	4	1	6	4	8	7	38	10	5	8	10	3	2	3	15	8	4	4	4	4	1	158

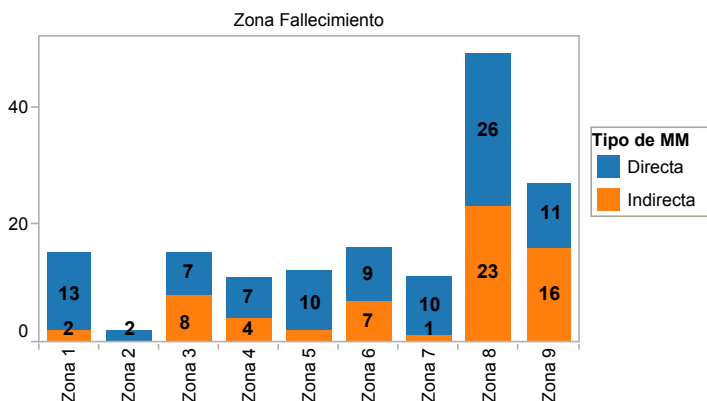
De los 158 casos de MM reportados hasta la SE 52, los 129 casos pertenecen a la misma provincia en relación a su residencia, 12 casos reportados por la provincia del Guayas, 5 son de residencia en la provincia de Los Ríos, 2 pertenece a Manabí, 2 pertenece a Cañar, 1 pertenece a Loja y 2 a Santa Elena; 12 casos reportados por la provincia de Pichincha sus lugares de residencia son 4 de Imbabura, 1 de Cotopaxi, 1 de Chimborazo, 1 de Santa Elena, 1 de Santo Domingo, 2 de Esmeraldas y 1 de Sucumbios, 4 casos reportados por la provincia del Azuay sus lugares de residencia son 1 de Cañar, 1 de Morona y 2 de El Oro, 1 caso reportado por Cañar su lugar de residencia es Azuay.

Total casos de MM Directa e Indirecta Se 1 a Se 52 Ecuador 2017

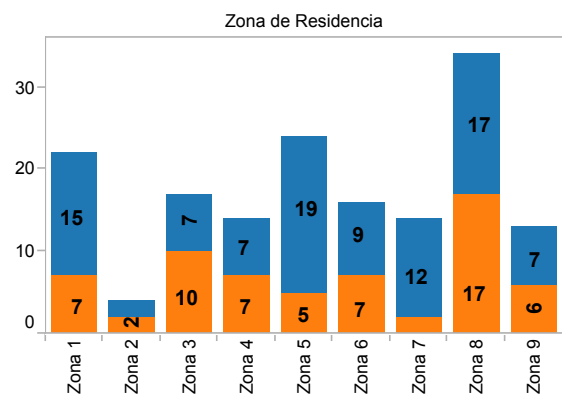


Los 158 casos de Muertes Maternas reportados hasta la SE 52, el 60,13% son causas Directas y el 39,87% son causas Indirectas.

Casos de MM por zonas de fallecimiento, causa Directa e Indirecta Se 1 a Se 52 Ecuador 2017

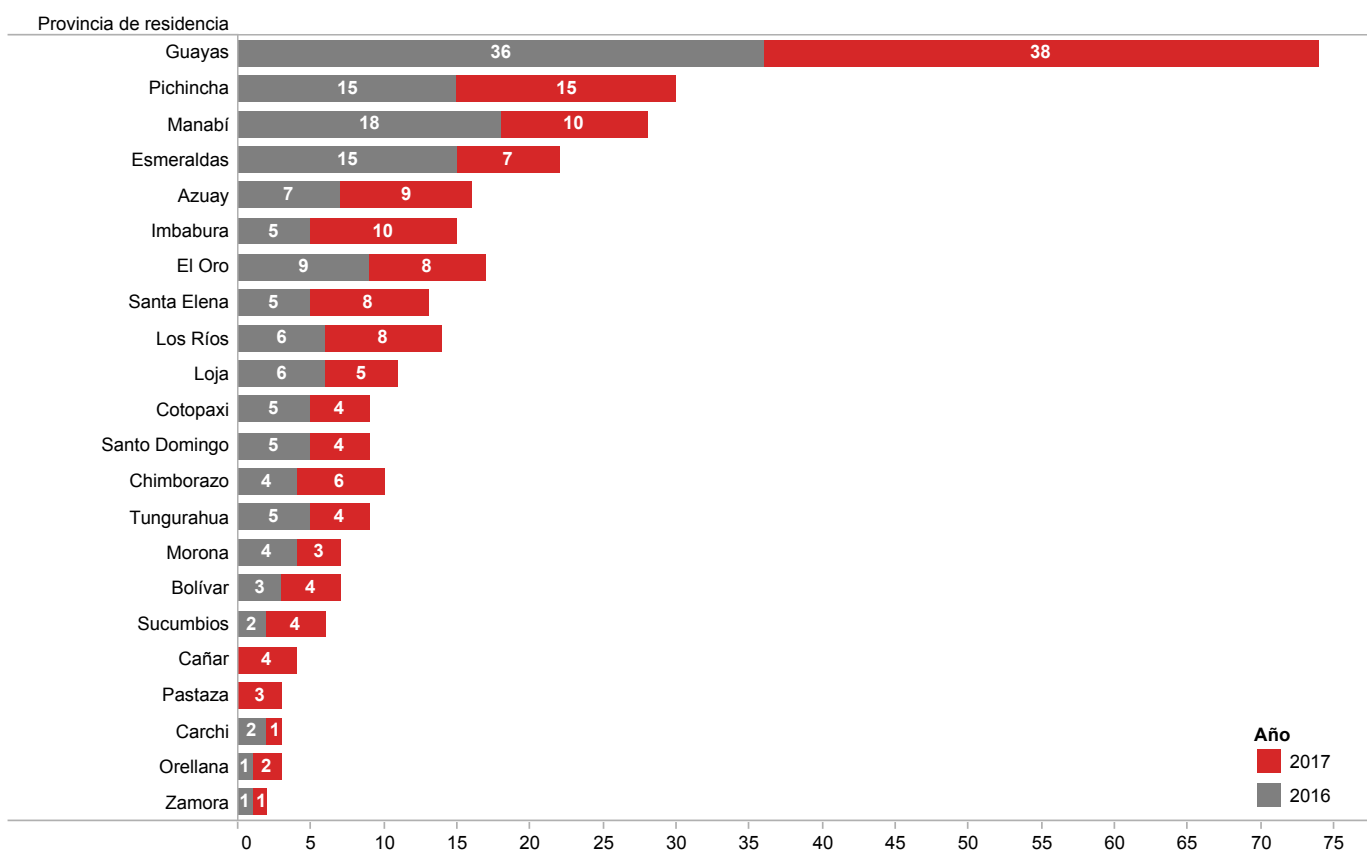


Casos de MM por zonas de residencia, causa Directa e Indirecta Se 1 a Se 52 Ecuador 2017



Por zona de fallecimiento la zona 2 no reportan casos de MM Indirectas. Por zona de residencia todas las zonas reportan casos de MM directas e indirectas.

Comparación de casos por provincia de residencia años 2016 y 2017
Se 1 a Se 52 Ecuador 2017

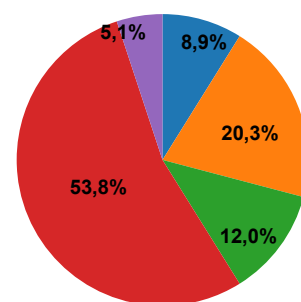


La provincia del Guayas en el año 2016 hasta la Se 52 reporta 36 MM para el 2017 en el mismo período reporta 38 casos de MM con un aumento del 5,26%; Pichincha en el año 2016 y 2017 reporta igual número de casos 15; Manabí en el año 2016 reporta 18 casos, para el 2017 en el mismo período reporta 10 casos con una disminución del 47,06%; Esmeraldas en el año 2016 reporta 15 casos para el 2017 en el mismo período reporta 7 casos con una disminución del 44,44%; Azuay en el año 2016 reporta 7 casos, para el 2017 reporta 9 casos con un aumento 33,33%; Cañar y Pastaza en el año 2016 hasta la SE 52 no reportaron casos, para el 2017 en el mismo período reportan casos de MM

Casos de Muerte Materna por lugar de ocurrencia Se 1 a Se 52 Ecuador 2017

	RPIS (MSP)	R. Comple..	RPIS (IESS)	Domicilio	Traslado	Total
Azuay	10	1	1			12
Bolívar	1			2		3
Cañar	1			1		2
Carchi	1					1
Chimborazo	2		1	2		5
Cotopaxi	2	1				3
El Oro	3		1		2	6
Esmeraldas	2		2	1		5
Guayas	21	23	6			50
Imbabura	2		2	1	1	6
Loja	2			1	1	4
Los Ríos	1	1	1			3
Manabí	6				2	8
Morona	1			1		2
Orellana	2					2
Pastaza	3					3
Pichincha	17	4	4	1	1	27
Santa Elena	3	1			1	5
Santo Domin..	2			1		3
Sucumbios	2			1		3
Tungurahua	1	1	1	1		4
Zamora				1		1
Total	85	32	19	14	8	158

Porcentaje de Muertes Maternas por lugar de ocurrencia Se 1 a Se 52 Ecuador 2017



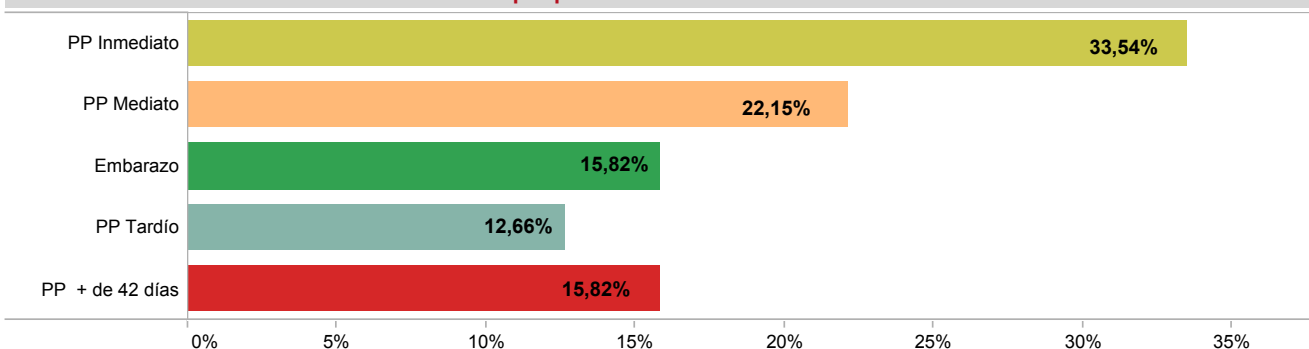
donde ocurre la MM

- Domicilio
- R. Complementaria
- RPIS (IESS)
- RPIS (MSP)
- Traslado

Fuente: SNMM/DNVE
Corte: 02/01/2017

A la SE 52 del 2017 el porcentaje de MM que ocurre en la Red Pública Integral de Salud del MSP es 53,8% (85 casos), en la Red Complementaria 20,3% (32 casos) en la Red Pública Integral de Salud del IESS es 12% (19 casos), en Domicilio 8,9% (14 casos) y en el traslado 5,1% (8 casos).

Número de casos de MM por período de ocurrencia Se 1 a Se 52 Ecuador 2017



Fuente: SNMM/DNVE
Corte: 02/01/2017

Nº de casos de MM por período de ocurrencia en provincias Se 1 a Se 52 Ecuador 2017

Provincia	PP Inmediato	PP Mediato	Embarazo	PP Tardío	PP + de 42 ..	Total
Azuay	4	3		4	1	12
Bolívar	2	1				3
Cañar		1	1			2
Carchi		1				1
Chimborazo	4			1		5
Cotopaxi			1	1	1	3
El Oro	5		1			6
Esmeraldas	3		1	1		5
Guayas	14	15	6	7	8	50
Imbabura	3	1	1	1		6
Loja	2	1			1	4
Los Ríos	1	1			1	3
Manabí	3	1	1	1	2	8
Morona		1	1			2
Orellana	2					2
Pastaza	1	1	1			3
Pichincha	4	5	7	3	8	27
Santa Elena	1		1	1	2	5
Santo Dom..	1	1	1			3
Sucumbios		2			1	3
Tungurahua	2		2			4
Zamora	1					1
Total	53	35	25	20	25	158

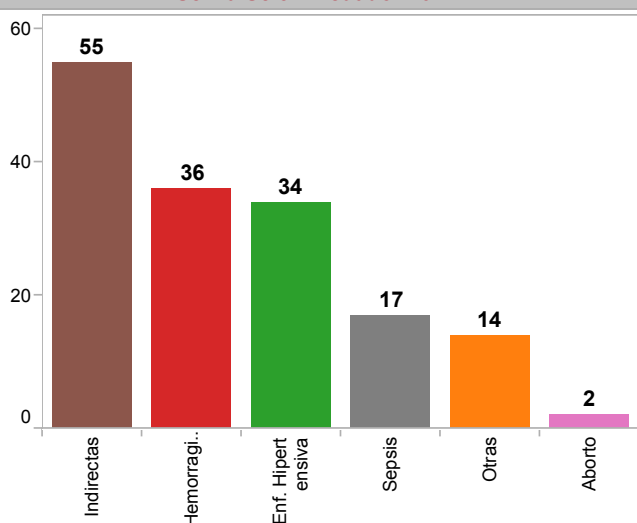
Nota técnica:

PP inmediato hasta las 24 horas del post parto.
PP mediato desde 1 día hasta los 7 días del post parto
PP tardío desde los 8 días hasta los 42 días del post parto
PP + de 42 días del post parto pero antes del año.

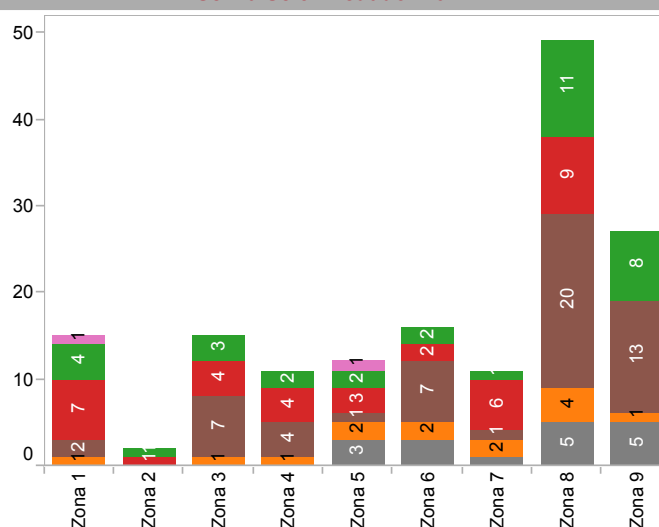
A la SE 52, el 33,54% (53 MM) ocurren en el momento del pp inmediato, el 22,15% (35 MM) ocurren en el momento del pp mediato; el 15,82% (25 MM) ocurren en el momento del embarazo; el 12,66% (20 MM) ocurre en el pp tardío y el 15,82% (25 MM) ocurre en el Puerperio Tardío más de los 42 días.

Fuente: SNMM/DNVE
Corte: 02/01/2017

Causa Básica de MM por zonas de fallecimiento Se 1 a Se 52 Ecuador 2017



Causa Básica de MM por zonas de fallecimiento Se 1 a Se 52 Ecuador 2017

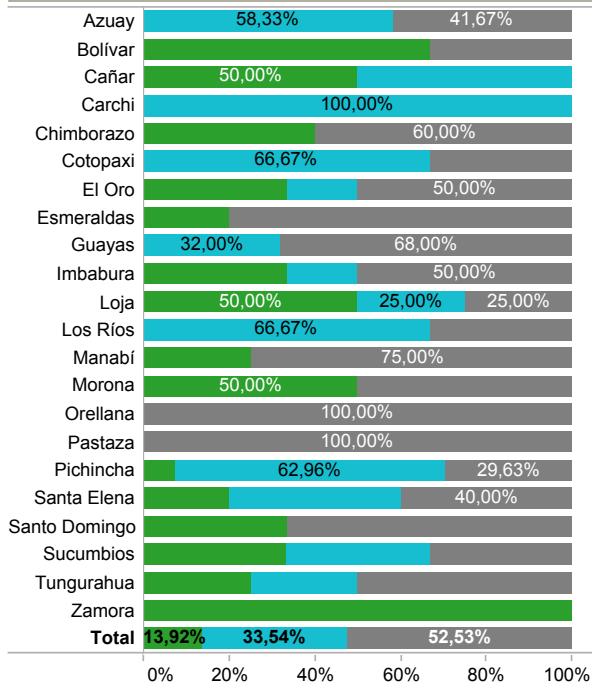


Hasta la SE 52 el porcentaje de la causa básica a nivel nacional es: por muertes maternas indirectas 34,81% (55 casos); por Hemorragias 22,78% (36 casos); por Enfermedades Hipertensas 21,52% (34 casos) por Sepsis el 10,76% (16 casos); por otras causas el 8,86% (14 casos) y por Abortos el 1,27% (2 casos).

**N° de casos de MM por zona, provincia y hospital de fallecimiento
Se 1 a Se 52 Ecuador 2017**

Zona 1	Carchi	RPIS (MSP)	H. Luis Gabriel Dávila	1		
		Esmeraldas	Domicilio	NA	1	
			RPIS (IESS)	H. IESS de Esmeraldas	2	
			RPIS (MSP)	H. Delfina Torres	2	
	Imbabura	Domicilio	NA	1		
			RPIS (IESS)	H. IESS de Ibarra	2	
			RPIS (MSP)	H. Básico de Otavalo	1	
				H. San Vicente de Paúl	1	
			Traslado	NA	1	
	Sucumbios	Domicilio	NA	1		
		RPIS (MSP)	H. Marco Vinicio Iza	2		
Zona 2	Orellana	RPIS (MSP)	H. Francisco de Orellana	2		
Zona 3	Chimborazo	Domicilio	NA	2		
			RPIS (IESS)	H. IESS de Riobamba	1	
			RPIS (MSP)	H. Docente de Riobamba	2	
	Cotopaxi	R. Complementaria	Clínica San Francisco	1		
			RPIS (MSP)	H. General de Latacunga	2	
	Pastaza	RPIS (MSP)	H. General del Puyo	3		
	Tungurahua	Domicilio	NA	1		
			R. Complementaria	H. Básico Privado Tungurahua S.A	1	
			RPIS (IESS)	H. IESS de Ambato	1	
			RPIS (MSP)	H. Docente de Ambato	1	
Zona 4	Manabí	RPIS (MSP)	H. Básico de Jipijapa	1		
			H. Básico de Manta	1		
			H. Básico Rodríguez Zambrano	1		
			H. General de Chone	1		
			H. Verdi Cevallos	2		
			Traslado	NA	2	
	Santo Domingo	Domicilio	NA	1		
			RPIS (MSP)	H. Gustavo Dominguez	2	
	Zona 5	Bolívar	Domicilio	NA	2	
				RPIS (MSP)	H. Alfredo Noboa Montenegro	1
Guayas		RPIS (MSP)	H. Básico de Naranjal	1		
Los Ríos		R. Complementaria	Clínica San Francisco	1		
			RPIS (IESS)	H. IESS de Babahoyo	1	
			RPIS (MSP)	H. Nicolás Cotto	1	
Santa Elena		R. Complementaria	Clínica Granados	1		
			RPIS (MSP)	H. Liborio Panchana	3	
			Traslado	NA	1	
Zona 6		Azuay	R. Complementaria	Clínica Santa Inés	1	
			RPIS (IESS)	H. IESS de Azuay	1	
			RPIS (MSP)	H. José Felix Valdiviezo	1	
				H. Vicente Corral Moscoso	9	
	Cañar	Domicilio	NA	1		
			RPIS (MSP)	H. Homero Castanier	1	
	Morona	Domicilio	NA	1		
			RPIS (MSP)	H. Básico de Macas	1	
	Zona 7	El Oro	RPIS (IESS)	H. IESS de Machala	1	
				RPIS (MSP)	CS. Chilla	1
				H. Angela Loayza de Ollage	1	
				H. Teófilo Dávila	1	
			Traslado	NA	2	
Loja		Domicilio	NA	1		
			RPIS (MSP)	H. Isidro Ayora	2	
				Traslado	NA	1
Zamora		Domicilio	NA	1		
Zona 8	Guayas	R. Complementaria	Clinica Guayaquil	1		
			Clinica Kennedy de la Alborada	1		
			Clinica Panamericana	2		
			Clinica SUR hospital	1		
			H. Alfredo Paulson	12		
			H. Luis Vernaza	6		
			RPIS (IESS)	H. General Ceibos	1	
				H. Teodoro Maldonado Carbo	5	
				RPIS (MSP)	H. Abel Gilbert	6
					H. General del Guasmo Sur	10
			H. Guasmo Sur	1		
			H. Neumológico Alfredo Valenzuela	1		
			H. Universitario	2		
Zona 9	Pichincha	Domicilio	NA	1		
		R. Complementaria	Clinica Cotocollao	2		
				Clinica DAME	1	
				Clinica Novaclínica	1	
			RPIS (IESS)	H. Carlos Andrade Marin	4	
			RPIS (MSP)	H. Docente de Calderón	4	
				H. Enrique Garcés	2	
				H. Eugenio Espejo	7	
				H. Gineco Obstétrico Isidro Ayora	1	
				H. Nueva Aurora	2	
		H. Pablo Arturo	1			
		Traslado	NA	1		
Total				158		

Porcentaje de casos de MM por tiempo de hospitalización Se 1 a Se 52 Ecuador 2017



Fuente: SNMM/DNVE
Corte: 02/01/2017

Estancia en el hospital

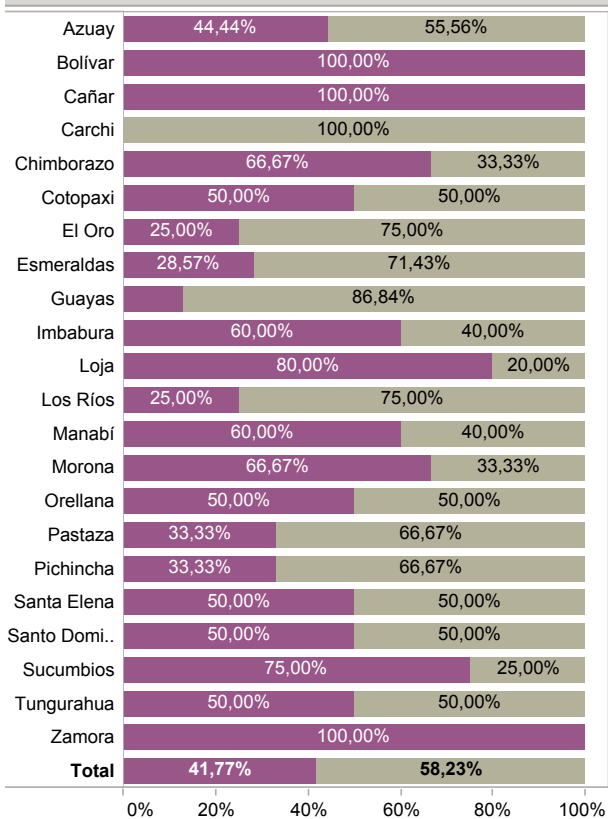


El mayor porcentaje 52,53% (83 casos) ocurren en menos de 48 horas de permanecer o de haber llegado al hospital. El 33,54% (53 casos) fallecen después de permanecer más de 48 horas en los hospitales y el 13,92% (22 casos) no aplican pues son muertes ocurridas en el domicilio.

Casos de MM por tiempo de hospitalización Se 1 a Se 52 Ecuador 2017

	< de 48 H	> de 48 H	NA	Total
Zamora			1	1
Tungurahua	2	1	1	4
Sucumbios	1	1	1	3
Santo Domingo	2		1	3
Santa Elena	2	2	1	5
Pichincha	8	17	2	27
Pastaza	3			3
Orellana	2			2
Morona	1		1	2
Manabí	6		2	8
Los Ríos	1	2		3
Loja	1	1	2	4
Imbabura	3	1	2	6
Guayas	34	16		50
Esmeraldas	4		1	5
El Oro	3	1	2	6
Cotopaxi	1	2		3
Chimborazo	3		2	5
Cañar		1	1	2
Carchi		1		1
Bolívar	1		2	3
Azuay	5	7		12
Total	83	53	22	158

Porcentaje de casos de MM por ubicación de domicilio Se 1 a Se 52 Ecuador 2017



Fuente: SNMM/DNVE
Corte: 02/01/2017

Domicilio: Urbana/ Rural

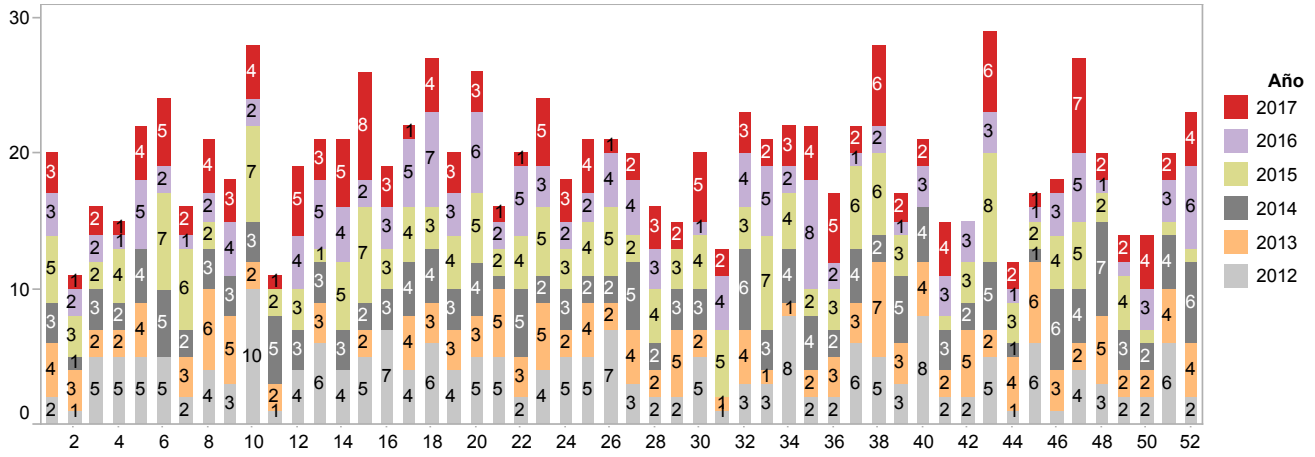


Casos de MM por ubicación de domicilio Se 1 a Se 52 Ecuador 2017

Provincia de residen..	Urbana	Rural	Total
Guayas	33	5	38
Pichincha	10	5	15
Imbabura	4	6	10
Manabí	4	6	10
Azuay	5	4	9
El Oro	6	2	8
Los Ríos	6	2	8
Santa Elena	4	4	8
Esmeraldas	5	2	7
Chimborazo	2	4	6
Loja	1	4	5
Bolívar		4	4
Cañar		4	4
Cotopaxi	2	2	4
Santo Domingo	2	2	4
Sucumbios	1	3	4
Tungurahua	2	2	4
Morona	1	2	3
Pastaza	2	1	3
Orellana	1	1	2
Carchi	1		1
Zamora		1	1
Total	92	66	158

El 58,23% (92 casos) la residencia donde vivía es urbana y el 41,71% (66 casos) su residencia es rural por zona de residencia de MM, hasta la SE 52

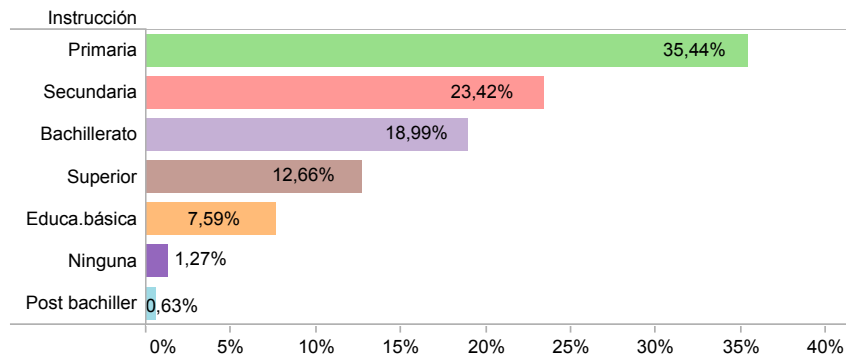
Tendencia de Muertes Maternas por Se años 2012 al 2017 Ecuador Se 1 a Se 52



Fuente: SNMM/DNVE
Corte: 02/01/2017

En la SE 52 del año 2016 se reporta 6 casos de MM y en el 2017 se reportan 4 casos de MM.

Porcentaje de nivel de instrucción al momento de fallecimiento Se 1 a Se 52 Ecuador 2017

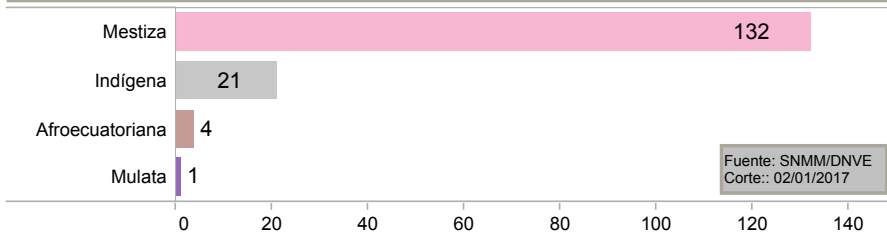


Nº de casos por nivel de instrucción Se 1 a Se 52 Ecuador 2017

Primaria	56
Secundaria	37
Bachillerato	30
Superior	20
Educa.básica	12
Ninguna	2
Post bachiller	1
Total	158

El 35,44% (56 casos) de las madres fallecidas su nivel de instrucción fue primaria, el 23,42% (37 casos) el nivel de instrucción fue secundaria, el 18,99% (30 casos) el nivel de instrucción fue bachillerato, el 12,66% (20 casos) el nivel de instrucción fue superior, el 7,59% (12 casos) su nivel de instrucción fue Educación básica; el 1,27% (2 casos) no tenían ninguna instrucción y el 0,63% (1 caso) el nivel de instrucción fue post bachiller.

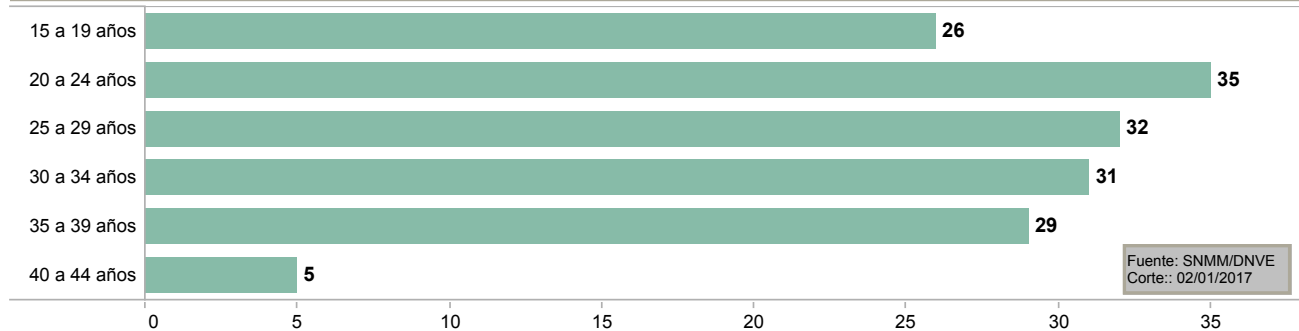
Grupo étnico correspondiente a las MM Se 1 a Se 52 Ecuador 2017



Fuente: SNMM/DNVE
Corte: 02/01/2017

El 83,54% (132 casos) de muerte maternas notificadas hasta la SE 52, las definen como etnia mestiza y el 13,29% (21 casos) las definen como etnia indígena; el 2,53% (4 casos) las definen como afroecuatoriana y el 0,63% (1 caso) se define como mulata.

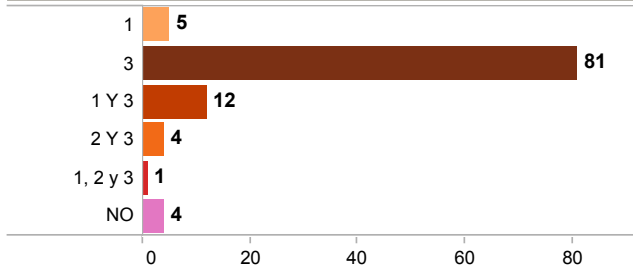
Casos de MM por grupos de edad Se 1 a Se 52 Ecuador 2017



Fuente: SNMM/DNVE
Corte: 02/01/2017

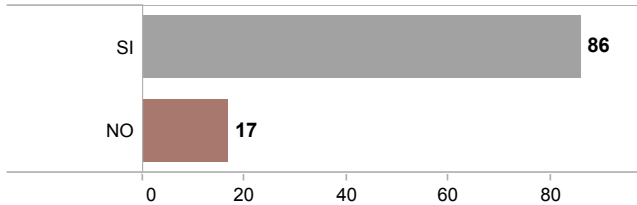
Hasta la SE 52, el mayor porcentaje de MM ocurre en mujeres cuya edad se encuentran entre los 20 a 24 años 22,15% (35 casos)

Número de casos de MM por Demoras en la atención Se 1 a Se 52 Ecuador 2017

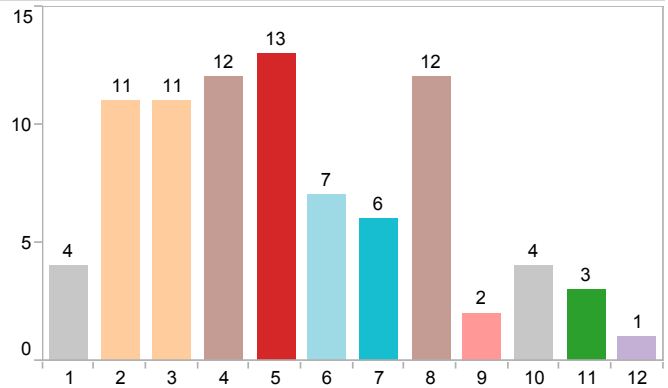


De los 158 casos de MM reportados hasta la SE 52, el 67,72% (107 casos) tienen el informe final con datos de las Demoras, de estos; el 75,70% (81 casos) son MM de la tercera demora que corresponde al acceso a una atención oportuna a los servicios de salud; el 2,94% (5 casos) corresponde a la primera demora que es la falta de reconocimiento de los signos de peligro para buscar ayuda oportuna, el 2,74% (4 casos) corresponden a la segunda y tercera demora siendo la segunda demora dada por el desconocimiento sobre donde acudir por ayuda, problemas de transporte, mala accesibilidad, problemas económicos y falta de poder de decisión de la mujer sobre su propia salud, y 4 casos se concluye que no existió demora.

Número de casos de MM con controles prenatales Se 1 a Se 52 Ecuador 2017



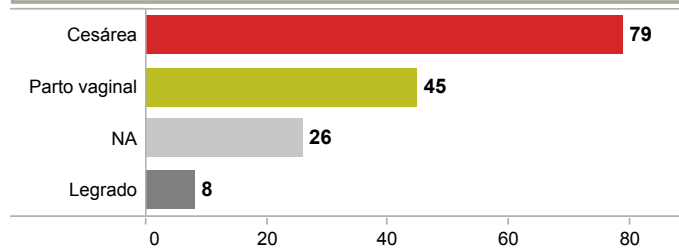
Número de controles prenatales Se 1 a Se 52 Ecuador 2017



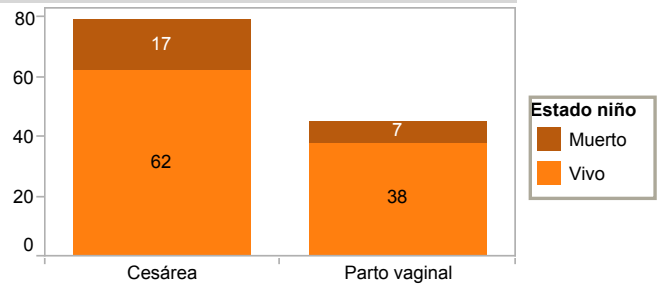
De los 158 casos de MM reportados el 65,75% (86 casos) tuvieron controles prenatales el 10,76% (17 casos) no tuvieron controles prenatales, y el 34,81% (55 casos) están en investigación, no hay datos.

Los 86 casos que si tuvieron controles, el 4,65% (4 casos) tuvieron al menos 1 control prenatal; el 15,12% (13 casos) tuvieron 5 controles prenatales; 27,90% (24 casos) tuvieron 4 y 8 controles prenatales, el 25,58% (22 casos) tuvieron 2 y 3 controles prenatales.

Número de MM por Tipo de Parto Se 1 a Se 52 Ecuador 2017



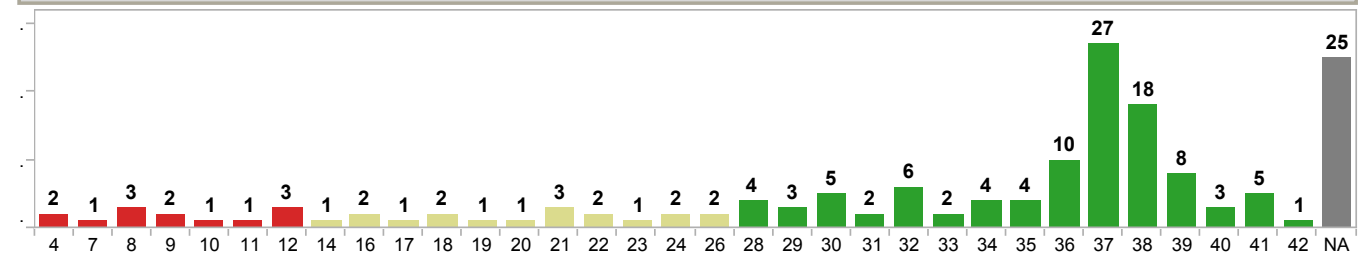
Estado del niño al nacimiento Se 1 a Se 52 Ecuador 2017



De las 158 MM reportadas hasta la SE 52, el 50% el parto fue por cesárea (79 casos), el 28,48% (45 casos) fue por parto vaginal, el 16,46% (26 casos) no aplican pues fallecieron en el embarazo y el 5,06% (8 casos) se realiza legrado por aborto.

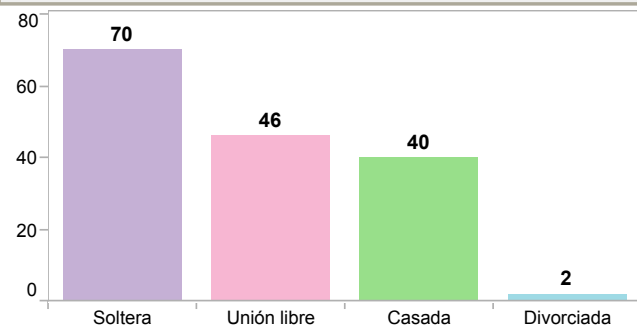
De las 79 MM que se realizaron bajo Cesáreas, el 78,48% de los niños vivieron y el 21,52% de los niños fallecieron. De las 45 MM que fueron por parto vaginal, el 84,44% de los niños vivieron y el 15,56% de los niños fallecieron. Se concluye que de las 124 MM que su parto fue por cesárea o parto vaginal el 78,63% (100 RN) vivieron y se encuentran en custodia del padre o de familiares y el 21,37% (24 RN) fallecieron. Hasta la Se 52.

Casos de MM según las semanas de gestación Se 1 a Se 52 Ecuador 2017



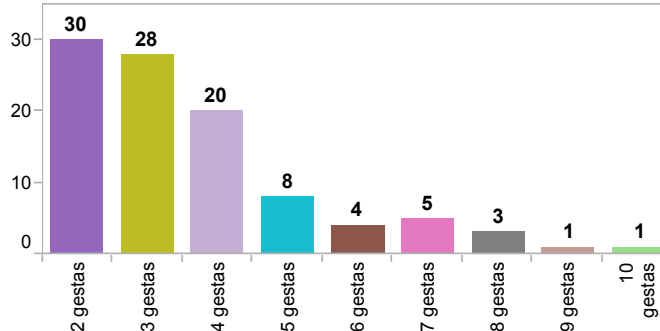
De acuerdo a las semanas de gestación al momento del fallecimiento el 39,87% (63 casos) de las madres fallecen entre las semanas de gestación 36 a la 39; el 15,82% (25 casos) son madres que fallecen después de los 43 días de su post parto.

Estado civil correspondiente a las MM Se 1 a Se 52 Ecuador 2017



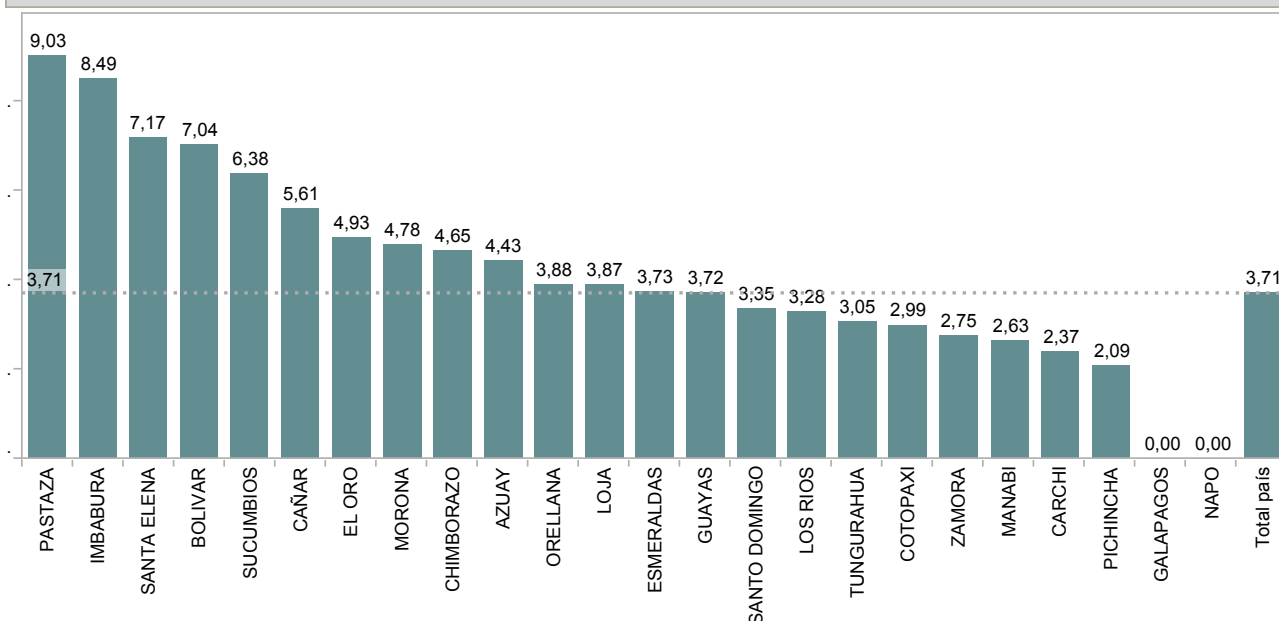
De acuerdo al porcentaje del estado civil en los casos de MM; Las madres solteras representan el 42,47% el 29,45% están las madres con Unión libre, el 26,02% corresponde a las madres que estuvieron casadas, y el 2,05% de las madres se encontraban divorciadas.

Número de gestaciones al momento del fallecimiento Se 1 a Se 52 Ecuador 2017



El 36,71% de las madres en el momento del fallecimiento fueron primigestas, el 36,71% tuvieron entre 2 y 3 gestaciones, el 12,66% tuvieron 4 gestaciones, y 1 madre tuvo 10 gestaciones.

***Tasa de MM por 10.000 embarazadas. Ecuador 2017 Se 1 a Se 52**



La tasa de muerte materna de cada una de las provincias está calculada por: número de MM ocurridas en cada una de las provincias hasta la SE 52, dividida para la proyección de embarazadas del año 2017 y multiplicada por 10.000. La provincia de Pastaza registra la tasa más alta de 9,03 es decir que por cada 10.000 embarazadas de esta provincia aproximadamente 9 embarazadas están en riesgo de fallecer, luego está Imbabura con una tasa de 8,49 es decir que por cada 10.000 embarazadas de esta provincia 9 están en riesgo de fallecer.

El número de MM está sujetos a cambios debido a que no se encuentra incluido datos de la segunda búsqueda activa del año 2017 que se realizará en el mes de marzo, y el Informe final se emitirá en el mes de julio del 2018.

NOTA: La SE 52 va del 24 al 30 de diciembre del 2017

Elaborado por: **Raquel Lovato/ Analista de la DNVE**
 Revisado y aprobado por: **Dra. Jenny Ojeda /Directora de la DNVE/S**
 Fecha: 03/01/2018