

**SUBSECRETARÍA DE VIGILANCIA DE LA SALUD PÚBLICA  
DIRECCIÓN NACIONAL DE VIGILANCIA EPIDEMIOLÓGICA**

ENFERMEDADES TRANSMITIDAS POR VECTORES

**FIEBRE CHIKUNGUNYA**

Semana Epidemiológica 01-05/2017, Ecuador

Fecha de reporte: 07 de Febrero del 2017, 15:30pm

Número de casos confirmados de Chikungunya en Ecuador SE 1-52/2016 y SE 01-05/2017

Provincia	Años	
	2016	2017
AZUAY	13	
BOLIVAR	3	
CAÑAR	30	
CARCHI	1	1
CHIMBORAZO	24	
COTOPAXI	7	
EL ORO	420	
ESMERALDAS	301	
GUAYAS	307	
IMBABURA	1	
LOJA	8	
LOS RIOS	26	
MANABI	339	3
MORONA SANTIAGO	7	1
NAPO	1	
ORELLANA	50	
PASTAZA	1	
PICHINCHA	85	4
SANTA ELENA	95	
SANTO DOMINGO DE LOS ..	124	
SUCUMBIOS	13	
TUNGURAHUA	4	
<b>Total general</b>	<b>1.860</b>	<b>9</b>

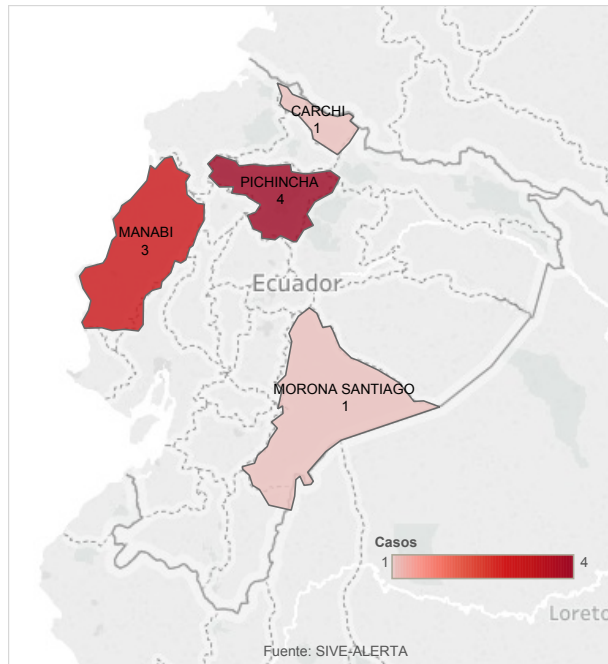
Fuente: SIVE-ALERTA

Hasta la semana epidemiológica 5 del año 2017 se notificaron 9 casos de Fiebre Chikungunya en las provincias de Carchi, Manabí, Pichincha y Morona Santiago.

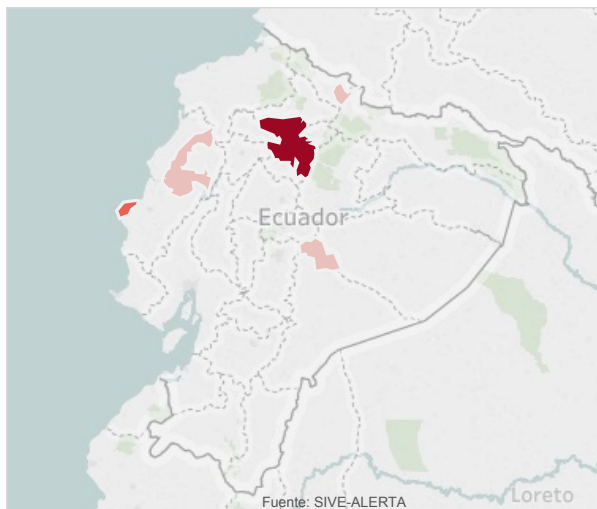
**FALLECIDOS:** En la semana epidemiológica 53/2015 se notificaron 2 defunciones relacionadas con Fiebre Chikungunya. En el año 2017, hasta la SE 5/2017 no se ha reportado defunciones.

Los mapas muestran las provincias y cantones donde se reporta el mayor número de casos reportados de Fiebre Chikungunya.

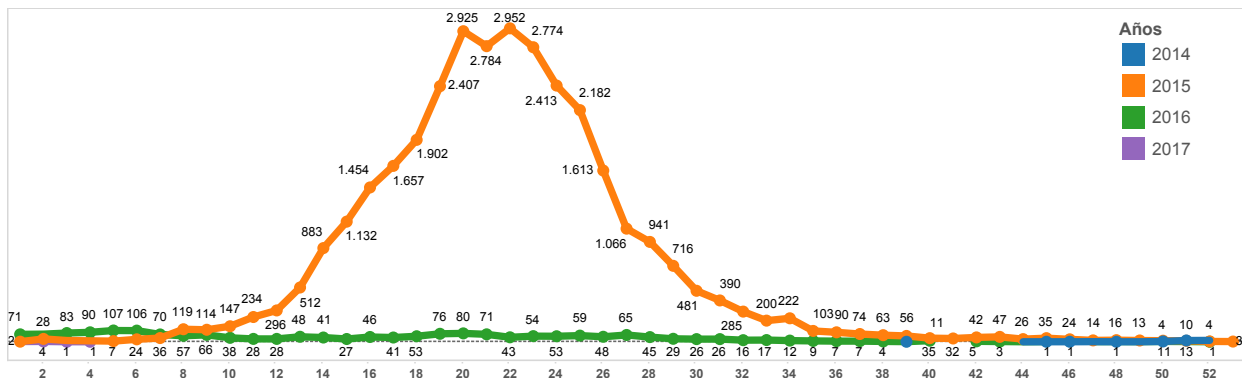
Número de casos confirmados de Chikungunya por Provincias. Ecuador SE 1-05/2017



Mapa de casos de Chikungunya confirmados por Cantón. Ecuador SE 1-05 del 2017



Comparación casos de Fiebre Chikungunya por años; por Semana Epidemiológica. Ecuador SE 38-52/2014, SE01-52/2015; SE 01-52/2016, SE1-05/2017

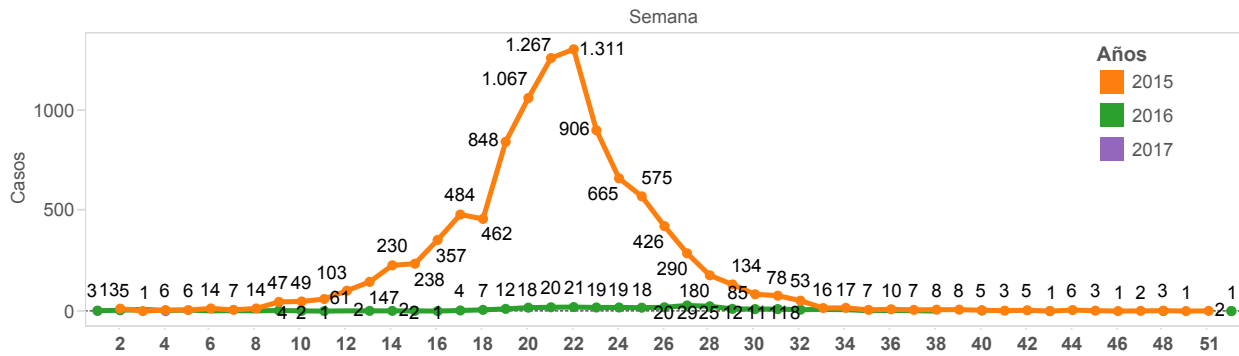


Fuente: SIVE-ALERTA

Desde su aparición en la SE 40 del año 2014, se observa que el mayor número de casos fue reportado en la SE 22 del año 2015, para el año 2016 se observó una disminución del número de casos.

**FIEBRE CHIKUNGUNYA**  
Ecuador, SE 1-05 del 2017

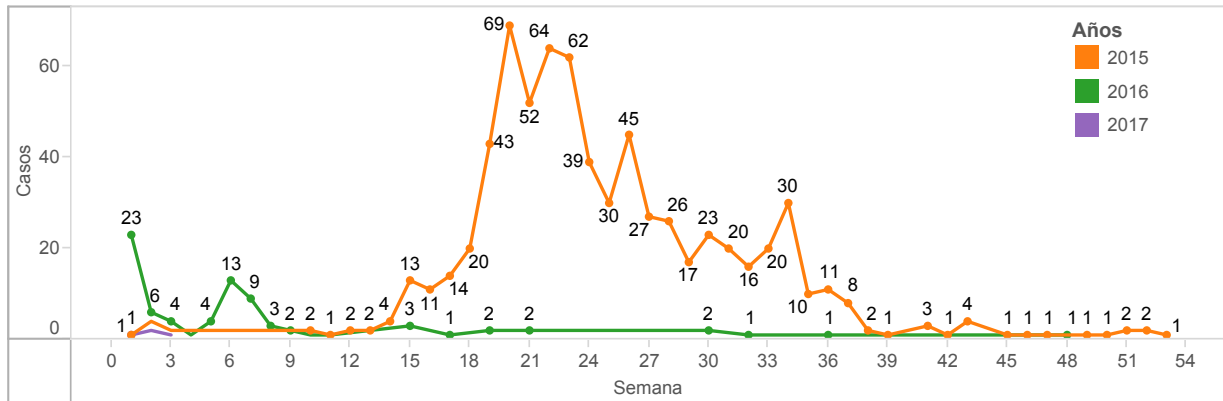
**Comparación casos de Fiebre Chikungunya por años, por Semana Epidemiológica, provincia MANABÍ SE 01-52/2015, SE 01-52/2016 y SE 1-05/2017**



Fuente: SIVE-ALERTA

En la semana epidemiológica 5 del año 2017 no se notifican casos de Fiebre Chikungunya en la provincia de Manabí.

**Comparación casos de Fiebre Chikungunya por años, por Semana Epidemiológica, provincia PICHINCHA SE 01-52/2015, SE 01-52/2016 y SE 1-5/2017**



Fuente: SIVE-ALERTA

Los casos notificados de Fiebre Chikungunya cuya residencia es la provincia de Pichincha registran antecedente de viaje.

**Reportes de casos de Chikungunya por parte de la RPIS y Red Complementaria. Ecuador, SE 1-5/2017**

Prov Domic	Red complementaria	RPIS (IESS)	RPIS (ISSPOL)	RPIS (MSP)	Total general
PICHINCHA	1		1	2	4
MANABI		1		2	3
CARCHI				1	1
MORONA SANTIAGO				1	1
<b>Total general</b>	<b>1</b>	<b>1</b>	<b>1</b>	<b>6</b>	<b>9</b>

Fuente: SIVE-ALERTA

Respecto de la notificación de casos por parte de la RPIS, continúa siendo el MSP la institución que más notifica

**FIEBRE CHIKUNGUNYA**  
Ecuador, SE 1-05 del 2017

**Total de casos confirmados de Chikungunya por cantones, Provincia del PICHINCHA SE 01-5/2016**

Prov Domic	Cantón Domic	SE 1-05/2017	Total general
PICHINCHA	QUITO	4	4
<b>Total general</b>		4	4

Fuente: SIVE-ALERTA

En la semana epidemiológica 5, la provincia del Guayas no reporta casos.

**Total de casos confirmados de Chikungunya por cantones, provincia de MANABI SE 01-5/2016**

Prov Domic	Cantón Dom..	SE 1-05/2017	Total general
MANABI	MANTA	2	2
	CHONE	1	1
<b>Total general</b>		3	3

Fuente: SIVE-ALERTA

En la provincia de Manabí en la SE 5 no se notifican casos confirmados de Fiebre Chikungunya.

**Total de casos confirmados de Chikungunya por cantones, provincia de EL ORO SE 01-5/2016**

Prov Domic	Cantón Dom..	SE 1-05/2017	Total general
MORONA SANTIAGO	PALORA	1	1
<b>Total general</b>		1	1

Fuente: SIVE-ALERTA

En la provincia de El Oro no se han notificado nuevos casos en la semana epidemiológica 5.

**Total de casos confirmados de Chikungunya por cantones, provincia de ESMERALDAS SE 01-5/2016**

Prov Domic	Cantón Dom..	SE 1-05/2017	Total general
CARCHI	MONTUFAR	1	1
<b>Total general</b>		1	1

Fuente: SIVE-ALERTA

En la Provincia de Esmeraldas no se reportan casos en la semana epidemiológica 5.

**Tasa por provincias de Fiebre Chikungunya. Ecuador, SE 1-05/2017**

Prov Domic	Tasa
CARCHI	0,5473
MANABI	0,1969
MORONA SANTIAGO	0,5443
PICHINCHA	0,1307

Fuente: SIVE -ALERTA

Las provincias con mayor incidencia son presentadas en color rojo, siendo la provincia de Carchi la que presenta mayor incidencia de casos 0.55/100.000 habitantes; seguida de Morona Santiago 0.54/100.000 habitantes.

**Tasa por cantones de Fiebre Chikungunya. Ecuador, SE 1-05/2017**

Prov Domic	Canton Domic	Tasa
MANABI	MANTA	0,78
MORONA SANTIAGO	PALORA	13,09
PICHINCHA	QUITO	0,15

Fuente: SIVE-ALERTA

**Total de casos confirmados de Chikungunya, por grupos de edad y provincias. Ecuador, SE 1-05/2017**

Grupo edad	PICHINCHA	MANABI	CARCHI	MORONA SANTIAGO	Total general
de 20 a 49 años	3	3	1		7
de 50 a 64 años	1				1
mas de 65				1	1
<b>Total general</b>	4	3	1	1	9

Fuente: SIVE-ALERTA

El grupo de edad con mayor número de casos es el comprendido entre 20 y 49 años de edad, representa el 77.8% del total de casos reportados.

**Casos de Chikungunya por edad y por sexo. Ecuador, SE 05/2017**

Grupo edad (grupo)	Casos
de 20 a 49 años	7
de 50 a 64 años	1
mas de 65	1

Fuente: SIVE-ALERTA

Del total de casos de Chikungunya notificados desde el inicio de brote, el grupo de edad con mayor afectación es el comprendido entre 20 a 49 años de edad, registrando el 77.8%, siendo el sexo masculino el que acumula el mayor número de casos 57.1%.