



# MINISTERIO DE SALUD PÚBLICA

SUBSECRETARÍA DE VIGILANCIA DE LA SALUD PÚBLICA  
DIRECCIÓN NACIONAL DE VIGILANCIA EPIDEMIOLÓGICA

ENFERMEDADES TRANSMITIDAS POR VECTORES

**FIEBRE CHIKUNGUNYA**

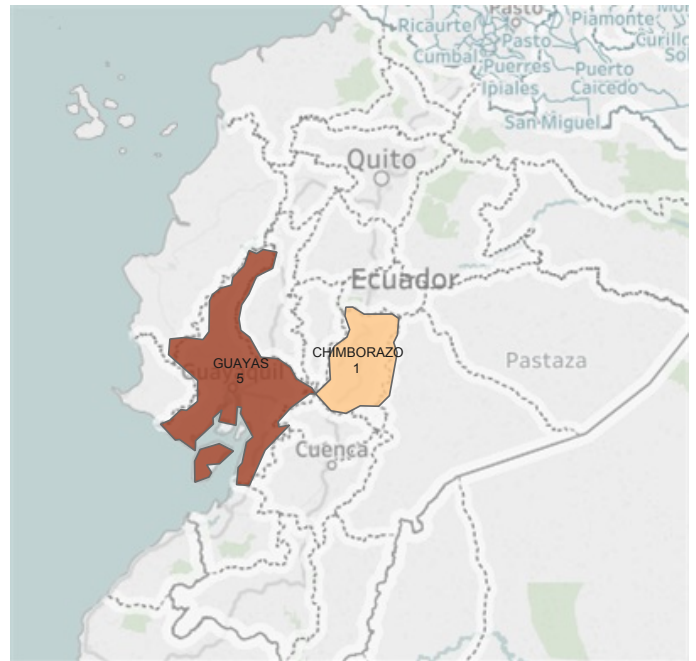
Semana Epidemiológica 32 /2018, Ecuador



Número de casos confirmados de Chikungunya en Ecuador SE 01-52/2016 y SE 01-52 /2017 SE 32 / 2018

Provincia	2014	2015	2016	2017	2018	Total
ESMERALDAS		10.477	301	13		10.791
MANABI	29	10.229	339	22		10.619
GUAYAS	3	8.376	307	100	5	8.791
SANTO DOMINGO DE LO..		1.569	124	12		1.705
EL ORO		780	420	8		1.208
PICHINCHA	5	711	85	11		812
LOS RIOS		501	26	3		530
SANTA ELENA		347	95	4		446
AZUAY		167	13	3		183
ORELLANA		92	50	4		146
LOJA	1	42	8	9		60
CAÑAR		26	30	1		57
SUCUMBIOS		44	13			57
IMBABURA		54	1			55
CHIMBORAZO		28	24		1	53
BOLIVAR		48	3			51
COTOPAXI		23	7	2		32
TUNGURAHUA	1	23	4			28
GALAPAGOS		26				26
PASTAZA		25	1			26
CARCHI		20	1	1		22
MORONA SANTIAGO		1	7	1		9
ZAMORA CHINCHIPE		9				9
NAPO			1	2		3
ZONA NO DELIMITADA		1				1
<b>Total</b>	<b>39</b>	<b>33.619</b>	<b>1.860</b>	<b>196</b>	<b>6</b>	<b>35.720</b>

Número de casos confirmados de Chikungunya por Provincias. Ecuador SE 32 / 2018



Fuente: SIVE-ALERTA

Fuente: SIVE-ALERTA

Chikungunya por provincia y cantón

Prov Domicilio	Cantón Domicilio	2018	Año	Total
CHIMBORAZO	CUMANDA	1		1
GUAYAS	ALFREDO BAQUERIZO MORENO	1		1
	DURAN	1		1
	GUAYAQUIL	2		2
	SAMBORONDON	1		1
<b>Total</b>		<b>6</b>		<b>6</b>

Hasta la semana epidemiológica 32 del año 2018 se han reportado y confirmado 6 casos de Fiebre Chikungunya

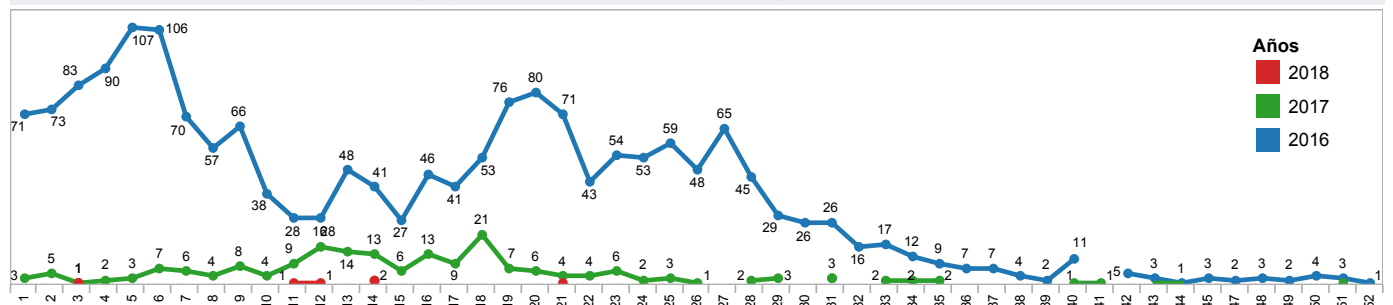
**FALLECIDOS:** En la semana epidemiológica 53/2015 se notificaron 2 defunciones relacionadas con Fiebre Chikungunya. En el año 2017, de la SE 01 hasta la SE 52 no se han reportado fallecidos por este evento, lo mismo sucede hasta la SE 32 del 2018

Casos confirmados de A920 Fiebre Chikungunya por Cantón Ecuador SE 32/ 2018



Fuente: SIVE-ALERTA

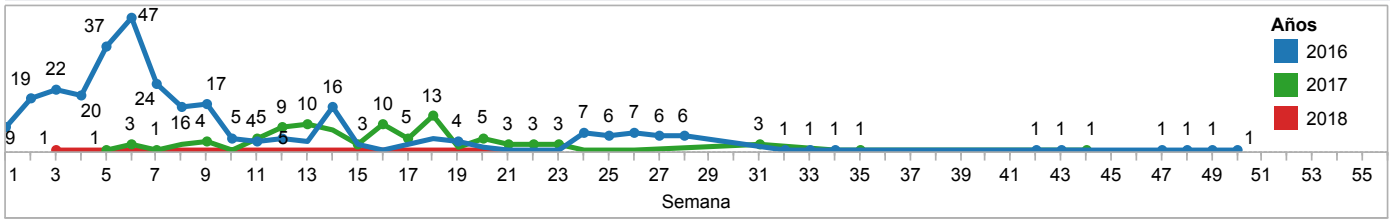
Comparación casos de Fiebre Chikungunya por años; por Semana Epidemiológica. Ecuador ; SE 01-52/2016, SE 01- 52 /2017, SE 01-32/2018



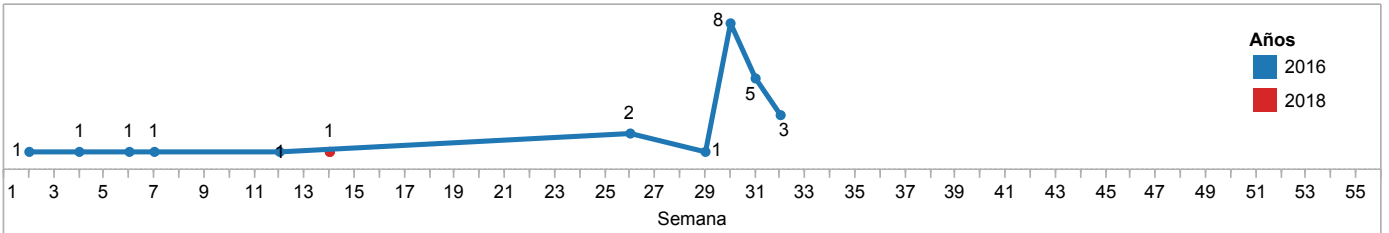
Fuente: SIVE-ALERTA

**FIEBRE CHIKUNGUNYA**  
Ecuador, SE 01-52 del 2016-2017, SE 01-32 / 2018

**Comparación casos de Fiebre Chikungunya por años, por Semana Epidemiológica, provincia GUAYAS SE 01-52/2016, SE 01-52 /2017, SE 01-32/ 2018**



**Comparación casos de Fiebre Chikungunya por años, por Semana Epidemiológica, provincia CHIMBORAZO SE 01-52/2016, SE 01-52 /2017, SE 01-32/ 2018**



**Reportes de casos de Chikungunya por parte de la RPIS y Red Complementaria. Ecuador, SE 01-32 / 2018**

Prov Domicilio	RPIS (MSP)	Total
GUAYAS	5	5
CHIMBORAZO	1	1
<b>Total</b>	<b>6</b>	<b>6</b>

Fuente: SIVE-ALERTA

Respecto de la notificación de casos por parte de la RPIS, el MSP es la institución que más notifica.

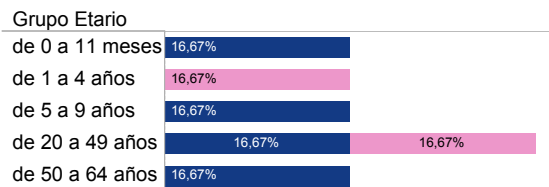
**Tasa por 100.000 Hab. cantones de Fiebre Chikungunya. Ecuador, SE 01-32/2018**

Prov Domicilio	Cantón Domicilio	Tasa
CHIMBORAZO	CUMANDA	5,890
GUAYAS	ALFREDO BAQUERIZO MORENO	3,239
	DURAN	0,333
	GUAYAQUIL	0,076

**Tasa por 100.000 habitantes de Fiebre Chikungunya. Ecuador, SE 01-32/2018**

Provincia Domicilio	Tasa
CHIMBORAZO	0,19
GUAYAS	0,12

**Porcentaje de casos de Chikungunya por edad y por sexo. Ecuador, SE 01-32/ 2018**



**Total de casos confirmados de Chikungunya, por grupos de edad y provincias. Ecuador, SE 01-32/2018**

Grupo edad1	CHIMBORAZO	GUAYAS
de 0 a 11 meses	0,00%	20,00%
de 5 a 9 años	0,00%	20,00%
de 20 a 49 años	0,00%	40,00%
de 50 a 64 años	20,00%	0,00%
<b>Total</b>	<b>20,00%</b>	<b>80,00%</b>

**Total de casos confirmados de Chikungunya por cantones, provincia del GUAYAS SE 01-32 / 2018**

Prov Domicilio	Cantón Domicilio	SE 01-31/2018	Total
GUAYAS	GUAYAQUIL	2	2
	ALFREDO BAQUERIZ..	1	1
	DURAN	1	1
	SAMBORONDON	1	1
<b>Total</b>		<b>5</b>	<b>5</b>


Fuente: SIVE-ALERTA

Para la SE 32/2018 se notifican 5 casos en la provincia del Guayas

**Total de casos confirmados de Chikungunya por cantones, provincia del CHIMBORAZO SE 01-32/ 2018**

Prov Domicilio	Cantón Domicilio	SE 01-31/2018	Total
CHIMBORAZO	CUMANDA	1	1
<b>Total</b>		<b>1</b>	<b>1</b>

**Casos de Chikungunya por edad y por sexo. Ecuador, SE 01-32/2018**



**Total de casos confirmados de Chikungunya, por grupos de edad y provincias. Ecuador, SE 01-32/2018**

Grupo edad1	CHIMBORAZO	GUAYAS	Total
de 0 a 11 meses	0	1	1
de 1 a 4 años	0	1	1
de 5 a 9 años	0	1	1
de 20 a 49 años	0	2	2
de 50 a 64 años	1	0	1
<b>Total</b>	<b>1</b>	<b>5</b>	<b>6</b>